

LA PREVISORA S.A. COMPAÑÍA DE SEGUROS Y FIDUCIARIA LA PREVISORA S.A.

ESTADOS CONSOLIDADOS DE SITUACIÓN FINANCIERA

(En millones de pesos)

	Nota	A 31 de diciembre de	
		2016	2015 REESTRUCTURADO (Ver nota 3)
ACTIVOS			
Efectivo y equivalentes de efectivo	4	\$ 143,769.3	\$ 167,504.2
Activos Financieros			
Inversiones	5	843,183.4	757,077.3
Cartera de créditos	6	1,088.3	1,075.1
Cuentas por cobrar actividad aseguradora	7	300,685.0	262,627.1
Cuentas por cobrar	8	39,917.2	39,675.2
Total activos financieros		1,184,873.9	1,060,454.7
Activos por reaseguro		472,586.1	421,402.1
Depósito de reserva a reaseguradores del exterior		11,844.8	16,599.7
Total reservas técnicas parte reaseguradores	9	484,430.9	438,001.8
Activos por impuestos corrientes	10	33,939.4	20,545.3
Activo por impuesto diferido	11	8,421.0	29,731.6
Costos de adquisición diferidos	12	44,343.5	42,925.6
Otros activos no financieros	13	36,088.8	37,366.2
Activo no corriente mantenido para la venta	14	379.8	351.9
Propiedades de inversión	15	18,188.6	18,376.6
Propiedades y equipo		81,695.1	63,869.4
Depreciación y agotamiento propiedades y equipo		(19,904.8)	(16,409.3)
Total Propiedades y Equipo, Neto	16	61,790.3	47,460.1
Activos intangibles distintos de la plusvalía	17	10,440.4	13,245.0
Total de Activos		\$ 2,026,665.9	\$ 1,875,963.0

LA PREVISORA S.A. COMPAÑÍA DE SEGUROS Y FIDUCIARIA LA PREVISORA S.A.

ESTADOS CONSOLIDADOS DE SITUACIÓN FINANCIERA


(En millones de pesos)

	Nota	A 31 de diciembre de	
		2016	2015 REESTRUCTURADO (Ver nota 3)
PASIVO Y PATRIMONIO			
PASIVOS			
Pasivos Financieros			
Pasivos financieros	18	11,056.4	4,594.5
Cuentas por pagar actividad aseguradora	19	164,792.3	135,706.7
Otras cuentas por pagar	20	71,432.2	86,495.2
Total Pasivos Financieros		<u>247,280.9</u>	<u>226,796.4</u>
Pasivos por contratos de seguros (Reservas técnicas de seguros)	21	1,057,351.1	1,005,657.6
Pasivo por beneficios a los empleados	22	40,068.8	40,164.6
Provisiones	23	22,878.1	22,912.7
Pasivo por impuestos corrientes	24	28,843.5	24,568.8
Otros pasivos no financieros	25	8,022.4	5,482.0
Pasivo por impuesto diferido	26	24,542.5	28,408.1
Ingresos diferidos	27	21,868.0	0.0
Total de pasivos		<u>1,450,855.3</u>	<u>1,353,990.2</u>
PATRIMONIO			
Capital suscrito y pagado	28	\$ 132,240.8	\$ 132,240.8
Primas de emisión		13,513.9	13,513.9
Reservas	29	321,891.6	306,395.6
Utilidad (Pérdida) del ejercicio		77,970.4	(32,760.5)
Utilidades retenidas no apropiadas		(34,637.0)	34,428.5
Otros resultados integrales	30	64,830.4	68,154.0
Patrimonio controlante		<u>575,810.1</u>	<u>521,972.3</u>
Participación no controlante		<u>0.5</u>	<u>0.5</u>
Total Patrimonio		<u>575,810.6</u>	<u>521,972.8</u>
Total de patrimonio y pasivos		<u>\$ 2,026,665.9</u>	<u>\$ 1,875,963.0</u>

Las notas adjuntas son parte integral de estos Estados Financieros Consolidados


 CAMILO ANDRÉS MEZA CAMPUZANO
 Vicepresidente Administrativo y Financiero
 Representante Legal


 OLGA INÉS SARMIENTO SANCHEZ
 Contador
 T.P. No. 29469-T


 JULIO CÉSAR OTALORA BERNAL
 Revisor Fiscal
 T.P. No. 129588-T
 Miembro de KPMG S A S.
 (Véase mi informe del 28 de febrero de 2017)

LA PREVISORA S.A. COMPAÑÍA DE SEGUROS Y FIDUCIARIA LA PREVISORA S.A.

ESTADOS CONSOLIDADOS DE RESULTADOS Y DE OTRO RESULTADO INTEGRAL

(En millones de pesos)

	Nota	Por los años terminados al 31 de diciembre de	
		2016	2015 REESTRUCTURADO (Ver nota 3)
OPERACIONES CONTINUADAS			
Primas brutas	31	\$ 829,624.3	\$ 735,919.0
Primas cedidas	32	(261,116.8)	(247,773.3)
Primas retenidas		568,507.5	488,145.7
Liberación de riesgos en curso		205,825.3	172,242.0
Constitución de riesgos en curso		(228,465.5)	(205,732.5)
Variación neta de reserva técnica sobre primas	33	(22,640.2)	(33,490.5)
Amortización contratos no proporcionales	34	(29,809.0)	(30,524.5)
Primas devengadas		516,058.3	424,130.7
Siniestros liquidados y costos de auditoría e investigación de siniestros		(364,925.7)	(306,406.9)
Salvamentos y recobros		4,839.5	3,646.7
Siniestros liquidados netos de salvamentos y recobros		(360,086.2)	(302,760.2)
Reembolsos de siniestros sobre cesiones		67,114.7	59,932.2
Siniestros netos	35	(292,971.5)	(242,828.0)
Liberación reserva de siniestros y otros		245,580.7	89,288.7
Constitución reserva de siniestros y otros		(223,925.6)	(182,831.7)
Variación neta reservas de siniestros	36	21,655.1	(93,543.0)
Reembolsos contratos no proporcionales	37	1,465.0	335.9
Siniestros incurridos		(269,851.4)	(336,035.1)
Comisiones amortizadas y de aceptación		(88,971.9)	(76,970.8)
Comisiones de cesión		30,190.2	52,994.6
Comisiones y honorarios		84,137.5	79,938.0
Comisiones, neto	38	25,355.8	55,961.8
Ingresos de reaseguros		6,852.9	12,444.7
Ingresos de actividades en operaciones conjuntas		116,845.8	95,003.6
Costos y gastos de reaseguros		(18,217.5)	(12,168.3)
Otros productos de seguros		1,058.2	1,128.8
Gastos de actividades en operaciones conjuntas		(78,082.9)	(64,263.5)
Otros costos de seguros y reaseguros		(71,978.4)	(67,568.9)
Total otros (costos) y productos de reaseguros	39	(43,521.9)	(35,423.6)
Resultado técnico antes de gastos de operación		228,040.8	108,633.8
Beneficios a empleados	40	(69,828.0)	(65,387.0)
Gastos administrativos	41	(105,922.7)	(96,974.4)
Depreciaciones	42	(3,954.4)	(4,125.8)
Amortizaciones	43	(6,816.0)	(7,144.0)
Total gastos de operación		(186,521.1)	(173,631.2)
Resultado técnico después de gastos de operación		41,519.7	(64,997.4)

LA PREVISORA S.A. COMPAÑÍA DE SEGUROS Y FIDUCIARIA LA PREVISORA S.A.

ESTADOS CONSOLIDADOS DE RESULTADOS Y DE OTRO RESULTADO INTEGRAL

(En millones de pesos)

	Nota	Por los años terminados al 31 de diciembre de	
		2016	2015 REESTRUCTURADO (Ver nota 3)
Ingresos por fluctuación en cambio		\$ 9,581.2	\$ 9,876.2
Egresos por fluctuación en cambio		<u>(8,329.7)</u>	<u>(13,209.7)</u>
Fluctuación en cambio, neto	44	1,251.5	(3,333.5)
Gastos financieros		(188,571.2)	(39,372.7)
Ingresos financieros		<u>254,193.4</u>	<u>93,301.0</u>
Resultado financiero, Neto	45	65,622.2	53,928.3
Otros ingresos financieros		2,096.2	2,552.6
Otros gastos financieros		<u>(9,079.7)</u>	<u>(6,780.4)</u>
Otros financieros, neto	46	(6,983.5)	(4,227.8)
Constitución deterioro actividad aseguradora		(1,663.5)	(9,906.4)
Recuperación deterioro actividad aseguradora		<u>6,346.7</u>	<u>8,196.9</u>
(Constitución) / Recuperación deterioro actividad aseguradora	47	4,683.2	(1,709.5)
Resultado operacional		106,093.1	(20,339.9)
Otros deterioros	48	(1,238.1)	(909.6)
Otras recuperaciones	49	5,510.9	13,579.1
Otros ingresos	50	5,633.3	2,425.0
Otros egresos	51	<u>(7,308.5)</u>	<u>(6,651.7)</u>
Otros ingresos (egresos), Neto		2,597.6	8,442.8
Resultado antes de impuestos de renta y complementarios		108,690.7	(11,897.1)
Gasto por impuestos a las ganancias	52	(28,153.0)	(22,965.8)
Gasto/ Ingreso por impuesto diferido	52	<u>(2,567.3)</u>	<u>2,102.4</u>
Utilidad del ejercicio		<u>\$ 77,970.4</u>	<u>(32,760.5)</u>

LA PREVISORA S.A. COMPAÑÍA DE SEGUROS Y FIDUCIARIA LA PREVISORA S.A.


ESTADOS CONSOLIDADOS DE RESULTADOS Y DE OTRO RESULTADO INTEGRAL

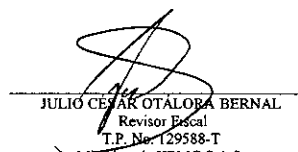
(En millones de pesos)

	Nota	Por los años terminados al 31 de diciembre de	
		2016	2015 REESTRUCTURADO (Ver nota 3)
Otro resultado integral	53		
Participación en el ORI de inversiones contabilizadas por el método de participación patrimonial		-	-
Participación en otro resultado integral de las inversiones no controladas		(5,296.2)	3,853.2
Participación en el ORI de coberturas con derivados de flujo de efectivo		740.7	-
Participación en el ORI de revalorización de activos y variación del valor razonable de otros activos		15,657.1	5,436.5
Pérdidas actuariales por planes de beneficios definidos		1,799.3	(185.7)
Impuesto diferido		(5,369.7)	(4,501.6)
Total otro resultado integral del año		<u>7,531.2</u>	<u>4,602.5</u>
Total resultado integral del año		\$ <u>85,501.6</u>	<u>(28,158.0)</u>

Las notas adjuntas son parte integral de estos Estados Financieros Consolidados


 CAMILO ANDRÉS MEZA CAMPUZANO
 Vicepresidente Administrativo y Financiero
 Representante Legal


 DULCA INÉS SARMIENTO SÁNCHEZ
 Contador
 T.P. No 29469-T


 JULIO CÉSAR OTALORA BERNAL
 Revisor Fiscal
 T.P. No. 129588-T
 Miembro de KPMG S.A.S
 (Véase mi informe del 28 de febrero de 2017)


LA PREVISORA S.A. COMPAÑÍA DE SEGUROS Y SUBSIDIARIA


ESTADO CONSOLIDADO DE CAMBIOS EN EL PATRIMONIO
(En millones de pesos)


Notas 28, 29, 30

	Por los años terminados al 31 de diciembre de 2016 y 2015							
	Capital Suscrito y Pagado	Prima en Colocación de Acciones	Reservas Apropriadas	Utilidad del Ejercicio	Utilidades Retenidas no Apropriadas	Otros Resultados Integrales	Participación no controlante	Total
Al 1 de enero de 2015	\$ 99,930.9	\$ 13,513.9	\$ 335,661.0	\$ 33,107.9	\$ 23,351.6	\$ 53,546.6	\$ 0.5	\$ 559,112.4
Transferencias	-	-	-	(33,107.9)	23,649.9	9,458.0	-	-
Constitución de reservas	-	-	15,082.0	-	(3,044.5)	-	-	12,037.5
Liberación de reservas	-	-	(32,309.9)	-	32,309.9	-	-	-
Distribución de dividendos en acciones	32,309.9	-	-	-	(32,309.9)	-	-	-
Utilidades distribuidas a empleados	-	-	-	-	(237.6)	-	-	(237.6)
Dividendos decretados en efectivo a \$10,01 por acción sobre 999.308.965 acciones en circulación.	-	-	-	-	(45,825.4)	-	-	(45,825.4)
Ajustes por Aplicación de NIIF	-	-	-	-	-	(11,282.5)	-	(11,282.5)
Disminución Valoración por pago de Dividendos	-	-	-	-	-	-	-	-
Valoración de inversiones	-	-	-	-	-	-	-	-
Pérdidas actuariales por planes de beneficio definidos	-	-	-	-	-	(1,436.4)	-	(1,436.4)
Ganancias/(Pérdidas) por valorización y valor razonable de activos	-	-	-	-	-	5,436.5	-	5,436.5
Efecto en el impuesto diferido	-	-	-	-	-	(3,927.1)	-	(3,927.1)
Utilidades del Ejercicio	-	-	-	6,701.5	-	-	-	6,701.5
Al 31 de diciembre de 2015 previamente informado	\$ 132,240.8	\$ 13,513.9	\$ 318,433.1	\$ 6,701.5	\$ (2,106.0)	\$ 51,795.1	\$ 0.5	\$ 520,578.9
Ajustes de Reestructuración (Ver nota 3)	-	-	(12,037.5)	(39,462.0)	36,534.5	16,358.9	-	1,393.9
Al 31 de diciembre de 2015 Reestructurado	\$ 132,240.8	\$ 13,513.9	\$ 306,395.6	\$ (32,760.5)	\$ 34,428.5	\$ 68,154.0	\$ 0.5	\$ 521,972.8
Transferencias	-	-	-	32,760.5	(32,760.5)	-	-	-
Constitución de reservas	-	-	37,958.6	-	(37,958.6)	-	-	-
Liberación de reservas	-	-	(22,462.6)	-	22,462.6	-	-	-
Distribución de dividendos en acciones	-	-	-	-	-	-	-	-
Utilidades distribuidas a empleados	-	-	-	-	(363.6)	-	-	(363.6)
Dividendos decretados en efectivo a \$15,12 por acción sobre 1.322.408.050 acciones en circulación.	-	-	-	-	(20,000.0)	-	-	(20,000.0)
Disminución Valoración por pago de Dividendos y Venta	-	-	-	-	(445.4)	(5,285.2)	-	(5,730.6)
Valoración de inversiones	-	-	-	-	-	(11.0)	-	(11.0)
Coberturas con derivados de flujo de efectivo	-	-	-	-	-	740.7	-	740.7
Pérdidas actuariales por planes de beneficio definidos	-	-	-	-	-	1,799.3	-	1,799.3
Ganancias/(Pérdidas) por valorización y valor razonable de activos	-	-	-	-	-	15,657.1	-	15,657.1
Efecto en el impuesto diferido	-	-	-	-	-	(5,369.7)	-	(5,369.7)
Ajustes de ESFA	-	-	-	-	-	(10,854.8)	-	(10,854.8)
Utilidades del Ejercicio	-	-	-	77,970.4	-	-	-	77,970.4
Al 31 de diciembre de 2016	\$ 132,240.8	\$ 13,513.9	\$ 321,891.6	\$ 77,970.4	\$ (34,637.0)	\$ 64,830.4	\$ 0.5	\$ 575,810.6

Las notas adjuntas son parte integral de estos Estados Financieros Consolidados


CAMILO ANDRÉS MEZA CAMPUZANO
Vicepresidente Administrativo y Financiero
Representante Legal


OLGA INÉS SARMIENTO SANCHEZ
Contador
P.P. No. 29469-T


JULIO CESAR OTALORA BERNAL
Revisor Fiscal
T.P. No. 129588-T
Miembro de KPMG S.A.S.
(Ver mi Informe del 28 de febrero de 2017)


LA PREVISORA S.A. COMPAÑÍA DE SEGUROS Y SUBSIDIARIA


ESTADOS CONSOLIDADOS DE FLUJOS DE EFECTIVO


(En millones de pesos)

	Nota	Por los años terminados al 31 de diciembre de	
		2016	2015 REESTRUCTURADO (Ver nota 3)
ACTIVIDADES DE OPERACIÓN			
Utilidad del ejercicio		\$ 77,970.4	\$ (32,760.5)
Ajustes para conciliar la utilidad del ejercicio con el efectivo neto provisto en las actividades de operación:			
Depreciación	42	3,954.4	4,125.8
Deterioro de inversiones	45	0.0	306.4
Deterioro cartera de créditos	48	3.9	41.9
Deterioro cuentas por cobrar	48	1,234.2	867.7
Deterioro otras cuentas por cobrar actividad aseguradora	47	1,663.5	9,906.4
Reintegro deterioro inversiones	45	(404.1)	0.0
Reintegro deterioro cartera de créditos	49	(37.9)	(23.9)
Reintegro deterioro de cuentas por cobrar	49	(638.7)	(1,150.9)
Reintegro deterioro actividad aseguradora	47	(6,346.7)	(8,196.9)
Reintegro deterioro otros activos	49	(228.1)	(167.0)
Reintegro otros	49	(2,202.4)	(2,506.3)
Neto de utilidad y pérdida en venta de propiedades y equipo y propiedades de inversión	50 y 51	(1,027.7)	47.8
Neto de utilidad y pérdida en venta de Inversiones	45	(506.5)	(1,570.0)
Valoración de Inversiones y Derivados	45	(72,056.6)	(27,991.9)
Propiedades de Inversión - Revaluación	49	(1,308.8)	(3,595.2)
Amortización	43	6,816.0	7,144.0
Cambios en activos y pasivos operacionales:			
Otras cuentas por cobrar		(28,223.6)	(27,159.6)
Cartera de créditos		45.9	239.4
Cuentas por cobrar actividad aseguradora y activos por Reaseguro		(65,746.9)	(178,637.3)
Otros activos		4,145.4	(8,082.0)
Activos no corrientes mantenidos para la venta		(28.0)	542.2
Cuentas por pagar actividad aseguradora		28,113.2	381.7
Cuentas por pagar		(3,911.8)	18,436.4
Pasivos por contratos de seguros		90,737.2	212,337.2
Pasivos estimados y provisiones		2,181.5	10,489.0
Otros pasivos		25,014.4	(8,028.3)
Flujo neto de efectivo provisto (utilizado) por las actividades de operación		59,212.2	(35,003.9)
ACTIVIDADES DE INVERSIÓN:			
Propiedades y equipo (neto de compras y ventas)		(7,711.7)	(8,051.6)
Inversiones		(61,596.1)	64,586.6
Flujo neto de efectivo (utilizado) provisto en las actividades de Inversión		(69,307.8)	56,535.0
ACTIVIDADES DE FINANCIACIÓN:			
Obligaciones financieras		6,662.7	802.5
Pago dividendos	28	(20,302.0)	(9,996.0)
Flujo neto de efectivo utilizado en las actividades de financiación		(13,639.3)	(9,193.5)
AUMENTO (DISMINUCIÓN) NETO DE EFECTIVO Y EQUIVALENTES AL EFECTIVO		(23,734.9)	12,337.6
EFFECTIVO Y EQUIVALENTES AL EFECTIVO AL 1° DE ENERO		167,504.2	155,166.6
EFFECTIVO Y EQUIVALENTES AL EFECTIVO AL 31 DE DICIEMBRE		\$ 143,769.3	\$ 167,504.2

Las notas adjuntas son parte integral de estos Estados Financieros Consolidados


CAMILO ANDRÉS MEZA CAMPUZANO
 Vicepresidente Administrativo y Financiero
 Representante Legal


OLGA INÉS SARMIENTO SÁNCHEZ
 Contador
 T.P. No 29469-T


JULIO CÉSAR OJALORA BERNAL
 Revisor Fiscal
 T.P. No. 129588-T
 Miembro de KPMG S.A.S.
 (Véase mi informe del 28 de febrero de 2017)