

LA PREVISORA S.A. COMPAÑÍA DE SEGUROS Y SUBSIDIARIA

ESTADO DE SITUACIÓN FINANCIERA CONSOLIDADO AL 31 DE DICIEMBRE DE 2021 Y 2020 (Cifras expresadas en millones de pesos)

ACTIVOS	Nota	2021	2020
Efectivo y equivalentes de efectivo	3	\$ 287.445	\$ 240.468
Inversiones y operaciones con derivados, Neto	4	1.063.512	961.472
Cartera de créditos, Neto	5	7.567	6.450
Cuentas por cobrar, Neto	6	55.790	44.831
Cuentas por cobrar actividad aseguradora, Neto	7	519.307	376.232
Reservas técnicas parte reaseguradores, neto	8	882.992	765.521
Activos por impuestos corrientes	9	7.664	12.394
Costos de adquisición diferidos; neto	10	58.422	49.354
Otros activos no financieros, neto	11	60.443	76.824
Activos no corrientes mantenido para la venta		-	1.844
Propiedades de inversión	12	19.344	19.773
Propiedades, Equipo y Derecho de uso Neto	13	77.707	82.234
Activos intangibles distintos de la plusvalía, neto	14	<u>13.008</u>	<u>16.274</u>
Total de Activos		<u>\$ 3.053.201</u>	<u>\$ 2.653.671</u>
PASIVO Y PATRIMONIO			
PASIVOS			
Pasivos financieros	15	\$ 18.956	\$ 6.901
Cuentas por pagar actividad aseguradora	16	410.481	266.116
Otras cuentas por pagar	17	88.464	94.309
Pasivos por contratos de seguros	18	1.665.111	1.434.623
Pasivo por beneficios a los empleados	19	38.693	48.247
Provisiones	20	38.835	33.218
Otros pasivos no financieros	21	60.365	40.544
Pasivo por impuestos corrientes	22	2.276	-
Pasivo por impuesto diferido	23	89.119	89.655
Ingresos anticipados	24	<u>48.535</u>	<u>40.936</u>
Total de pasivos		<u>2.460.835</u>	<u>2.054.549</u>
PATRIMONIO			
Capital suscrito y pagado	25	132.241	132.241
Primas en colocación de acciones	25	13.514	13.514
Reservas Apropriadas	26	281.222	257.083
Resultado del ejercicio		28.307	75.793



LA PREVISORA S.A. COMPAÑÍA DE SEGUROS Y SUBSIDIARIA

ESTADO DE SITUACIÓN FINANCIERA CONSOLIDADO AL 31 DE DICIEMBRE DE 2021 Y 2020 (Cifras expresadas en millones de pesos)


Resultados acumulados		74.727	74.758
Otros resultados Integrales	27	62.354	45.732
Participaciones no controladoras		<u>1</u>	<u>1</u>
Total patrimonio		<u>592.366</u>	<u>599.122</u>
Total pasivos y patrimonio		<u>\$ 3.053.201</u>	<u>\$ 2.653.671</u>

Las notas adjuntas son parte integral de los estados financieros consolidados.


Los suscritos representante legal y contador público certificamos que hemos verificado previamente las afirmaciones contenidas en estos Estados Financieros y que los mismos han sido tomados fielmente de los libros de contabilidad de la Compañía.



BENJAMÍN GALÁN OTÁLORA
Vicepresidente Financiero
Representante Legal



OLGA INÉS SARMIENTO SÁNCHEZ
Contador
T.P. No. 29469-T



FERNELY GARZÓN ARDILA
Revisor Fiscal
T.P. No. 202219-T
Designado por Deloitte & Touche Ltda.
(Ver mi informe adjunto)



LA PREVISORA S.A. COMPAÑÍA DE SEGUROS Y SUBSIDIARIA

ESTADO CONSOLIDADO DE RESULTADOS Y OTROS RESULTADOS INTEGRALES POR LOS AÑOS TERMINADOS AL 31 DE DICIEMBRE DE 2021 Y 2020 (Cifras expresadas en millones de pesos)

	Nota	2021	2020
Primas brutas	28	\$ 1.488.806	\$ 1.140.349
Primas cedidas	29	(780.389)	(592.361)
Reservas técnicas de riesgo en curso, neto	30	(53.208)	(4.886)
Costos contratos no proporcionales	31	<u>(40.303)</u>	<u>(37.581)</u>
Primas devengadas		614.906	505.521
Siniestros liquidados, netos	32	(390.186)	(275.366)
Gastos reservas de siniestros, Neto	33	<u>(47.676)</u>	<u>(17.870)</u>
Siniestros incurridos		(437.862)	(293.236)
Comisiones, netas	34	165.769	142.926
Otros (costos) y productos de reaseguros e ingresos operacionales conjuntos, neto	35	<u>(57.536)</u>	<u>(55.386)</u>
Resultado técnico antes de gastos de operación		285.277	299.825
Beneficios a empleados	36	(102.710)	(102.669)
Gastos administrativos	37	(129.458)	(126.416)
Depreciaciones	38	(7.010)	(8.405)
Amortizaciones	39	<u>(12.062)</u>	<u>(9.096)</u>
Resultado técnico después de gastos de operación		34.037	53.239
Resultado financiero, neto	40	31.413	74.885
Deterioro actividad aseguradora, neto	41	<u>(152)</u>	<u>(2.813)</u>
Resultado operacional		65.299	125.311
Diferencia en cambio, neto	42	(5.575)	(2.475)
Otros (egresos) ingresos, neto	43	<u>(12.695)</u>	<u>(7.960)</u>
Resultado antes de impuestos a las ganancias		47.029	114.876
Impuestos a las ganancias	44	(32.924)	(28.059)
Ingreso por impuesto diferido	44	<u>14.203</u>	<u>(11.024)</u>
		<u>(18.721)</u>	<u>(39.083)</u>
Resultado del ejercicio		<u>\$ 28.307</u>	<u>\$ 75.793</u>



LA PREVISORA S.A. COMPAÑÍA DE SEGUROS Y SUBSIDIARIA

ESTADO CONSOLIDADO DE RESULTADOS Y OTROS RESULTADOS INTEGRALES POR LOS AÑOS TERMINADOS AL 31 DE DICIEMBRE DE 2021 Y 2020 (Cifras expresadas en millones de pesos)

	Nota	2021	2020
Partidas que pueden ser posteriormente reclasificadas a resultados del período			
Coberturas con derivados de flujo de efectivo	\$	(4.105)	\$ (878)
Partidas que no serán reclasificadas a resultados del período			
Inversiones contabilizadas a valor razonable	45	16.082	(14.022)
Revalorización de activos y variación del valor razonable de otros activos	45	2.049	1.207
Cambios actuariales por planes de beneficios a empleados	45	4.591	(3.895)
Impuesto diferido	45	<u>(1.998)</u>	<u>1.829</u>
Total otro resultado integral del año		<u>16.619</u>	<u>(15.759)</u>
TOTAL RESULTADO INTEGRAL DEL AÑO	\$	<u>44.927</u>	\$ <u>60.034</u>
Resultados atribuibles			
Resultado integral atribuible a los propietarios de la controladora	\$	44.927	\$ 60.033
Resultado integral atribuible a participaciones no controladoras		-	-

Las notas adjuntas son parte integral de los estados financieros consolidados.

Los suscritos representante legal y contador público certificamos que hemos verificado previamente las afirmaciones contenidas en estos Estados Financieros y que los mismos han sido tomados fielmente de los libros de contabilidad de la Compañía.



BENJAMÍN GALÁN OTÁLORA
Vicepresidente Financiero
Representante Legal



OLGA INÉS SARMIENTO SÁNCHEZ
Contador
T.P. No. 29469-T



FERNELY GARZÓN ARDILA
Revisor Fiscal
T.P. No. 202219-T
Designado por Deloitte & Touche Ltda.
(Ver mi informe adjunto)



LA PREVISORA S.A. COMPAÑÍA DE SEGUROS Y SUBSIDIARIA

ESTADO DE CAMBIOS EN EL PATRIMONIO CONSOLIDADO
 POR LOS AÑOS TERMINADOS EL 31 DE DICIEMBRE DE 2021 Y 2020
 (Cifras expresadas en millones de pesos)

	Capital Suscrito y Pagado	Prima en Colocación de Acciones	Reservas Apropiadas	Resultado del Ejercicio	Resultados Acumulados	Otros Resultados Integrales	Participaciones No Controladoras	Total
AL 31 DE DICIEMBRE DE 2019	\$ 132.241	\$ 13.514	\$ 245.070	\$ 57.231	\$ 75.161	\$ 61.491	\$ 1	\$ 584.708
Traslado de Resultado	-	-	-	(57.231)	57.231	-	-	-
Constitución de reservas	-	-	40.268	-	(40.268)	-	-	-
Liberación de reservas	-	-	(39.611)	-	39.611	-	-	-
Distribución de dividendos en acciones	-	-	-	-	(740)	-	-	(740)
Dividendos decretados en efectivo a \$15.12 por acción sobre 1.322.408.050 acciones en circulación.	-	-	-	-	(44.881)	-	-	(44.881)
Reclasificación Reserva catastrófica NIIF Plenas	-	-	16.224	-	(16.224)	-	-	-
Efecto en el impuesto diferido reserva catastrófica	-	-	(4.867)	-	4.867	-	-	-
Coberturas con derivados de flujo de efectivo	-	-	-	-	-	(878)	-	(878)
Utilidad por valorización y valor razonable de activos	-	-	-	-	-	1.207	-	1.207
Valoración de inversiones	-	-	-	-	-	(14.022)	-	(14.022)
Pérdidas actuariales por planes de beneficio definidos	-	-	-	-	-	(3.895)	-	(3.895)
Efecto en el impuesto diferido - ORI	-	-	-	-	-	1.830	-	1.830
Ajustes ESFA	-	-	-	-	1	(1)	-	-
Resultado del ejercicio	-	-	-	75.793	-	-	-	75.793
AL 31 DE DICIEMBRE DE 2020	<u>\$ 132.241</u>	<u>\$ 13.514</u>	<u>\$ 257.083</u>	<u>\$ 75.793</u>	<u>\$ 74.758</u>	<u>\$ 45.732</u>	<u>\$ 1</u>	<u>\$ 599.122</u>
AL 31 DE DICIEMBRE DE 2020	\$ 132.241	\$ 13.514	\$ 257.083	\$ 75.793	\$ 74.758	\$ 45.732	\$ 1	\$ 599.122
Traslado de Resultado	-	-	-	(75.793)	75.793	-	-	-
Constitución de reservas	-	-	54.035	-	(54.035)	-	-	-
Liberación de reservas	-	-	(30.272)	-	30.272	-	-	-
Dividendos decretados en efectivo a \$33.94 por acción sobre 1.322.408.050 acciones en circulación.	-	-	-	-	(40.013)	-	-	(40.013)
Reclasificación Reserva catastrófica NIIF Plenas	-	-	17.218	-	(17.218)	-	-	-
Efecto en el impuesto diferido reserva catastrófica	-	-	(16.842)	-	5.170	-	-	(11.672)
Coberturas con derivados de flujo de efectivo	-	-	-	-	-	(4.105)	-	(4.105)
Valoración de inversiones	-	-	-	-	-	16.082	-	16.082



LA PREVISORA S.A. COMPAÑÍA DE SEGUROS Y SUBSIDIARIA

ESTADO DE CAMBIOS EN EL PATRIMONIO CONSOLIDADO

AL 31 DE DICIEMBRE DE 2021 Y 2020

(Cifras expresadas en millones de pesos)


	Capital Suscrito y Pagado	Prima en Colocación de Acciones	Reservas Apropiadas	Resultado del Ejercicio	Resultados Acumulados	Otros Resultados Integrales	Participaciones No Controladoras	Total
Utilidad por valorización y valor razonable de activos	-	-	-	-	-	2.049	-	2.049
Pérdidas actuariales por planes de beneficio definidos	-	-	-	-	-	4.591	-	4.591
Efecto en el impuesto diferido - ORI	-	-	-	-	-	(1.998)	-	(1.998)
Ajustes ESFA	-	-	-	-	-	3	-	3
Resultado del ejercicio	-	-	-	28.307	-	-	-	28.307
AL 31 DE DICIEMBRE DE 2021	\$ 132.241	\$ 13.514	\$ 281.222	\$ 28.307	\$ 74.728	\$ 62.354	\$ 1	\$ 592.366

Las notas adjuntas son parte integral de los estados financieros consolidados.


Los suscritos representante legal y contador público certificamos que hemos verificado previamente las afirmaciones contenidas en estos Estados Financieros y que los mismos han sido tomados fielmente de los libros de contabilidad de la Compañía.



BENJAMÍN GALÁN OTÁLORA
Vicepresidente Financiero
Representante Legal



OLGA INÉS SARMIENTO SÁNCHEZ
Contador
T.P. No. 29469-T



FERNELY GARZÓN ARDILA
Revisor Fiscal
T.P. No. 202219-T
Designado por Deloitte & Touche Ltda.
(Ver mi informe adjunto)



LA PREVISORA S.A. COMPAÑÍA DE SEGUROS Y SUBSIDIARIA

ESTADOS DE FLUJO DE EFECTIVO CONSOLIDADO POR LOS AÑOS TERMINADOS EL 31 DE DICIEMBRE DE 2021 Y 2020 (Cifras expresadas en millones de pesos)

	2021	2020
ACTIVIDADES DE OPERACIÓN		
Resultados del ejercicio	\$ 28.307	\$ 75.793
Ajustes para conciliar el resultado del ejercicio con el efectivo neto en las actividades de operación:		
Depreciación	7.010	8.098
Deterioro de inversiones	3.985	94
Deterioro cartera de créditos	20	9
Deterioro cuentas por cobrar	3.035	1.334
Deterioro otras cuentas por cobrar actividad aseguradora	2.358	3.484
Deterioro otros activos	3.376	2.694
Reintegro deterioro inversiones	(3.722)	(29)
Reintegro deterioro otras recuperaciones	(957)	(1.636)
Reintegro deterioro de cuentas por cobrar	(2.206)	(671)
Reintegro deterioro actividad aseguradora	(74)	(460)
Reintegro otros	(1.504)	(5.857)
(Utilidad) / pérdida en venta de propiedades y equipo. propiedades de inversión. neto	(11)	-
(Utilidad) / pérdida en venta de inversiones. neto	152	(197)
Gasto por intereses sobre pasivos por arrendamientos	1.048	1.297
Gasto por intereses obligación financiera	237	221
Reintegro deterioro cartera de créditos	(2)	(2)
Valoración de inversiones y derivados. neto	(23.082)	(76.081)
Propiedades de Inversión - Revaluación	428	(419)
Variación impuesto diferido	(14.203)	11.024
Amortización	12.062	9.096
Fluctuación diferencia en cambio cuentas bancarias (Resultado Financiero Neto)	8.436	(1.694)
Cambios en activos y pasivos operacionales:		
Cartera de créditos	(1.135)	316
Cuentas por cobrar actividad aseguradora	(143.227)	(55.859)
Cuentas por cobrar	(12.946)	(5.680)
Reservas técnicas parte reaseguradores	(117.471)	(128.088)
Costos de adquisición diferidos	(9.068)	(5.846)
Otros activos no financieros	15.542	10.626
Activos no corrientes mantenidos para la venta	1.844	(1.844)
Propiedades de inversión	-	1.844
Propiedades y equipo. neto	1.030	1.070
Activos intangibles distintos de la plusvalía	(4.702)	(10.615)
Activos por impuestos corrientes	38.104	72.097
Activo por impuesto diferido	464	1.877
Cuentas por pagar actividad aseguradora	144.365	60.068



LA PREVISORA S.A. COMPAÑÍA DE SEGUROS Y SUBSIDIARIA

ESTADOS DE FLUJO DE EFECTIVO CONSOLIDADO POR LOS AÑOS TERMINADOS EL 31 DE DICIEMBRE DE 2021 Y 2020 (Cifras expresadas en millones de pesos)

	2021	2020
Otras cuentas por pagar	(1.210)	5.751
Pasivos por contratos de seguros	230.488	184.894
Pasivo por beneficios a los empleados	(5.427)	2.165
Provisiones	5.618	5.120
Pasivo por impuestos corrientes	2.276	-
Otros pasivos no financieros	19.821	2.201
Ingresos anticipados	7.599	8.478
FLUJO DE EFECTIVO DE LAS ACTIVIDADES DE OPERACIÓN		
Pagos por intereses sobre pasivos por arrendamientos	(1.048)	(1.297)
Pagos de arrendamientos a corto plazo	(180)	(221)
Pagos arrendamientos activos bajo valor	(1.114)	(1.277)
Pagos por intereses obligación financiera	(57)	(16)
Impuestos pagados	<u>(33.374)</u>	<u>(32.834)</u>
Efectivo neto provisto por las actividades de operación	<u>160.889</u>	<u>139.022</u>
FLUJOS DE EFECTIVO DE LAS ACTIVIDADES DE INVERSIÓN:		
Compras de propiedades y equipo	(1.515)	(3.431)
Producto de las ventas de propiedades y equipo	62	-
Compras de programas informáticos	(5.145)	(11.818)
Rendimientos de las inversiones	76.030	47.508
Dividendos recibidos	676	904
Compras de inversiones	(362.443)	(302.203)
Producto de la venta de inversiones	238.737	290.979
Liquidación derivados financieros	<u>(8.342)</u>	<u>(1.696)</u>
Efectivo neto provisto por las actividades de inversión	<u>(61.940)</u>	<u>20.243</u>
FLUJOS DE EFECTIVO DE LAS ACTIVIDADES DE FINANCIACIÓN:		
Ingreso por créditos de bancos y otras obligaciones financieras	-	10.000
Pagos por créditos de bancos y otras obligaciones financieras	-	(10.000)
Pagos por arrendamientos	(2.280)	(3.069)
Pago dividendos	<u>(41.256)</u>	<u>(44.707)</u>
Efectivo neto usado en las actividades de financiación	<u>(43.536)</u>	<u>(47.776)</u>
EFFECTO DE VARIACIONES DIFERENCIA EN CAMBIO SOBRE EL EFECTIVO	(8.436)	1.694



LA PREVISORA S.A. COMPAÑÍA DE SEGUROS Y SUBSIDIARIA

ESTADOS DE FLUJO DE EFECTIVO CONSOLIDADO POR LOS AÑOS TERMINADOS EL 31 DE DICIEMBRE DE 2021 Y 2020 (Cifras expresadas en millones de pesos)

	2021	2020
AUMENTO NETO DEL EFECTIVO	55.413	111.489
EFECTIVO Y EQUIVALENTES DE EFECTIVO AL INICIO DEL PERIODO	<u>240.468</u>	<u>127.285</u>
EFECTIVO Y EQUIVALENTES DE EFECTIVO AL CIERRE DEL PERIODO	<u>\$ 287.445</u>	<u>\$ 240.468</u>

Las notas adjuntas son parte integral de los estados financieros consolidados.


Los suscritos representante legal y contador público certificamos que hemos verificado previamente las afirmaciones contenidas en estos Estados Financieros y que los mismos han sido tomados fielmente de los libros de contabilidad de la Compañía.



BENJAMÍN GALÁN OTÁLORA
Vicepresidente Financiero
Representante Legal



OLGA INÉS SARMIENTO SÁNCHEZ
Contador
T.P. No. 29469-T



FERNELY GARZÓN ARDILA
Revisor Fiscal
T.P. No. 202219-T
Designado por Deloitte & Touche Ltda.
(Ver mi informe adjunto)

