


LA PREVISORA S.A. COMPAÑÍA DE SEGUROS  
ESTADOS DE SITUACIÓN FINANCIERA SEPARADO  
Al 31 DE DICIEMBRE DE 2024 Y 2023  
(Cifras expresadas en millones de pesos Colombianos)

	Nota	Al 31 de diciembre 2024	Al 31 de diciembre 2023
<b>ACTIVOS</b>			
Efectivo y equivalentes de efectivo	3	\$ 406.903	\$ 354.599
Inversiones y operaciones con derivados, neto	4	2.108.738	1.550.976
Cartera de créditos, neto	5	7.938	7.497
Cuentas por cobrar, neto	6	41.993	41.756
Cuentas por cobrar actividad aseguradora, neto	7	741.936	643.647
Reservas técnicas parte reaseguradores, neto	8	1.371.484	1.209.684
Costos de adquisición diferidos	9	77.562	66.356
Otros activos no financieros, neto	10	141.414	70.155
Propiedades de inversión	11	20.958	19.853
Propiedades, equipo y derechos de uso, neto	12	65.410	56.337
Activos intangibles	13	2.257	1.279
Inversión en subsidiaria	14	254.856	293.648
<b>Total de Activos</b>		<b>5.241.449</b>	<b>4.315.787</b>
<b>PASIVO Y PATRIMONIO</b>			
<b>PASIVOS</b>			
Pasivos financieros	15	6.127	3.285
Cuentas por pagar actividad aseguradora	16	555.200	466.544
Otras cuentas por pagar	17	161.692	119.814
Pasivos por contratos de seguros	18	3.395.713	2.761.981
Pasivo por beneficios a los empleados	19	61.970	62.555
Provisiones	20	31.134	25.021
Pasivo por impuestos corrientes	44	26.627	32.789
Otros pasivos no financieros	21	95.742	77.800
Pasivo por impuesto diferido, neto	44	13.396	20.228
Ingresos anticipados	22	65.198	59.091
<b>Total de pasivos</b>		<b>4.412.799</b>	<b>3.629.108</b>
<b>PATRIMONIO</b>			
Capital suscrito y pagado	23	132.241	132.241
Primas en colocación de acciones	23	13.514	13.514
Reservas apropiadas	24	317.837	193.323
Resultado del periodo		149.878	187.014
Utilidad acumulada	25	4.272	4.272
Otros resultados Integrales	26	210.908	156.315
<b>Total patrimonio</b>		<b>828.650</b>	<b>686.679</b>
<b>Total pasivos y patrimonio</b>		<b>\$ 5.241.449</b>	<b>\$ 4.315.787</b>

Las notas adjuntas son parte integral de los estados financieros separados



BENJAMÍN GALÁN OTÁLORA  
Vicepresidente Financiero  
Representante Legal  
(Ver mi certificación adjunta)



LUZ STELLA ROJAS DURÁN  
Contador  
T.P. No. 39526-T  
(Ver mi certificación adjunta)



VICTOR MANUEL RAMÍREZ VARGAS  
Revisor Fiscal  
T.P. No. 151419-T  
Designado por BDO Audit S.A.S. BIC  
(Ver mi informe adjunto)


LA PREVISORA S.A. COMPAÑÍA DE SEGUROS  
ESTADOS DE RESULTADOS INTEGRALES SEPARADO  
POR LOS AÑOS TERMINADOS EL 31 DE DICIEMBRE DE 2024 Y 2023  
(Cifras expresadas en millones de pesos)

	Nota	2024	2023
Primas brutas	27	\$ 3.095.230	\$ 2.565.233
Primas cedidas	28	(1.125.982)	(1.094.449)
Reservas técnicas de riesgo en curso, neto	29	(279.541)	(123.622)
Costos contratos no proporcionales	30	(76.419)	(55.213)
Primas devengadas		1.613.288	1.291.949
Siniestros liquidados, netos	31	(967.368)	(698.326)
Gasto reservas de siniestros, neto	32	(164.280)	(174.476)
Siniestros incurridos		(1.131.648)	(872.802)
Comisiones, netas	33	(26.234)	(18.052)
Otros costos y productos de reaseguros, neto	34	(203.194)	(148.948)
Resultado técnico antes de gastos de operación		252.212	252.147
Beneficios a empleados	35	(117.074)	(105.315)
Gastos administrativos	36	(126.726)	(103.221)
Depreciaciones	37	(3.540)	(3.712)
Amortizaciones	38	(1.547)	(754)
Resultado después de gastos operación		3.325	39.145
Resultado financiero, neto	39	210.980	188.250
Método de participación patrimonial	40	20.997	70.126
Constitución deterioro actividad aseguradora, neto	41	(1.642)	(1.983)
Resultado Operacional		233.660	295.538
Diferencia en cambio, neto	42	(17.070)	11.769
Otros ingresos (egresos), neto	43	(33.604)	(22.666)
Resultado antes de impuestos a las ganancias		182.986	284.641
Impuestos a las ganancias	44	(62.204)	(68.073)
Recuperación imponible año anterior	44	13.293	-
Ingreso (Gasto) por impuesto diferido	44	15.803	(29.554)
Resultado del periodo		\$ 149.878	\$ 187.014
<b>Otro resultado integral</b>			
Partidas que pueden ser posteriormente reclasificadas al resultado:			
Coberturas con derivados de flujo de efectivo		\$ 588	\$ 5.088
Partidas que no serán reclasificadas al resultado:			
Inversiones contabilizadas por el método de participación patrimonial		70	(63)
Inversiones no controladas bajo el modelo de la Superintendencia Financiera		58.745	12.716
Revalorización de activos fijos		3.542	5.008
Utilidad / Pérdidas actuariales por planes de beneficios a empleados		619	(6.049)
Impuesto diferido		(8.971)	(2.216)
Total otro resultado integral del período		54.593	14.484
Total resultado integral del período		\$ 204.471	\$ 201.498

Las notas adjuntas son parte integral de los estados financieros separados



BENJAMÍN GALÁN OTÁLORA  
Vicepresidente Financiero  
Representante Legal  
(Ver mi certificación adjunta)



LUZ STELLA ROJAS DURÁN  
Contador  
T.P. No. 39526-T  
(Ver mi certificación adjunta)



VICTOR MANUEL RAMÍREZ VARGAS  
Revisor Fiscal  
T.P. No. 151419-T  
Designado por BDO Audit S.A.S. BIC  
(Ver mi informe adjunto)


LA PREVISORA S.A. COMPAÑÍA DE SEGUROS  
ESTADOS DE CAMBIOS EN EL PATRIMONIO SEPARADO  
POR LOS AÑOS TERMINADOS EL 31 DE DICIEMBRE DE 2024 Y 2023  
(Cifras expresadas en millones de pesos)

	<u>Capital suscrito y pagado</u>	<u>Prima en Colocación de Acciones</u>	<u>Reservas Apropriadas</u>	<u>Resultado del periodo</u>	<u>Utilidad Acumulada</u>	<u>Otros Resultados Integrales</u>	<u>Total</u>
SALDO AL 1 DE ENERO DE 2023	\$ 132.241	\$ 13.514	\$ 151.895	\$ 41.428	\$ 4.272	\$ 141.831	\$ 485.181
Traslado de resultados	-	-	-	(41.428)	41.428	-	-
Constitución de reservas	-	-	100.774	-	(100.774)	-	-
Liberación de reservas	-	-	(59.346)	-	59.346	-	-
Inversiones método de participación patrimonial y no controladas bajo modelo Superfinanciera	-	-	-	-	-	12.653	12.653
Coberturas derivados flujo de efectivo	-	-	-	-	-	5.088	5.088
Pérdidas actuariales por planes de beneficios a empleados	-	-	-	-	-	(6.049)	(6.049)
Revalorización de activos fijos	-	-	-	-	-	5.008	5.008
Impuesto diferido - ORI	-	-	-	-	-	(2.216)	(2.216)
Resultado del periodo	-	-	-	187.014	-	-	187.014
Al 31 de diciembre de 2023	<u>\$ 132.241</u>	<u>\$ 13.514</u>	<u>\$ 193.323</u>	<u>\$ 187.014</u>	<u>\$ 4.272</u>	<u>\$ 156.315</u>	<u>\$ 686.679</u>
SALDO AL 1 DE ENERO DE 2024	\$ 132.241	\$ 13.514	\$ 193.323	\$ 187.014	\$ 4.272	\$ 156.315	\$ 686.679
Traslado de resultados	-	-	-	(187.014)	187.014	-	-
Constitución de reservas	-	-	221.145	-	(221.145)	-	-
Liberación de reservas	-	-	(96.631)	-	96.631	-	-
Dividendos decretados en efectivo a \$47,2623 por acción sobre 1.322.408.050 acciones en circulación.	-	-	-	-	(62.500)	-	(62.500)
Inversiones método de participación patrimonial y no controladas bajo modelo Superfinanciera	-	-	-	-	-	58.815	58.815
Coberturas derivados flujo de efectivo	-	-	-	-	-	588	588
Utilidades actuariales por planes de beneficios a empleados	-	-	-	-	-	619	619
Revalorización de activos fijos	-	-	-	-	-	3.542	3.542
Impuesto diferido - ORI	-	-	-	-	-	(8.971)	(8.971)
Resultado del periodo	-	-	-	149.878	-	-	149.878
Al 31 de diciembre de 2024	<u>\$ 132.241</u>	<u>\$ 13.514</u>	<u>\$ 317.837</u>	<u>\$ 149.878</u>	<u>\$ 4.272</u>	<u>\$ 210.908</u>	<u>\$ 828.650</u>

Las notas adjuntas son parte integral de los estados financieros separados



BENJAMÍN GALÁN OTÁLORA  
Vicepresidente Financiero  
Representante Legal  
(Ver mi certificación adjunta)



LUZ STELLA ROJAS DURÁN  
Contador  
T.P. No. 39526-T  
(Ver mi certificación adjunta)



VICTOR MANUEL RAMÍREZ VARGAS  
Revisor Fiscal  
T.P. No. 151419-T  
Designado por BDO Audit S.A.S. BIC  
(Ver mi informe adjunto)

**LA PREVISORA S.A. COMPAÑÍA DE SEGUROS**  
**ESTADOS DE FLUJOS DE EFECTIVO SEPARADO**  
**POR LOS AÑOS TERMINADOS EL 31 DE DICIEMBRE DE 2024 Y 2023**  
**(Cifras expresadas en millones de pesos)**

	Nota	2024	2023
<b>ACTIVIDADES DE OPERACIÓN</b>			
Resultados del periodo		\$ 149.878	\$ 187.014
<i>Ajustes para conciliar el resultado del periodo con el efectivo neto provisto (usado) en las actividades de operación:</i>			
Depreciación	12 y 37	3.540	3.712
Deterioro de inversiones	4 y 39	573	142
Deterioro cartera de créditos	5 y 43	406	443
Deterioro cuentas por cobrar	6 y 43	30	23
Deterioro otras cuentas por cobrar actividad aseguradora	7, 8 y 41	2.675	3.199
Deterioro créditos de consumo e hipotecarios	6 y 43	74	14
Reintegro deterioro inversiones	39	(431)	(1.844)
Reintegro deterioro otras cuentas por cobrar	43	(130)	(338)
Reintegro deterioro cuentas por cobrar actividad aseguradora	7, 8 y 41	(1.032)	(1.216)
Reintegro Deterioro Otros Activos - Créditos a Empleados	43	(3)	(3)
Utilidad en venta de propiedades y equipo, neto	43	22	7
Pérdida (utilidad) en venta de inversiones, neto	39	(27)	60
Gasto por intereses sobre pasivos por arrendamientos	43	1.013	75
Reintegro deterioro cartera de créditos	43	(437)	(416)
Valoración de inversiones y derivados, neto	39	(200.663)	(193.134)
Método de participación patrimonial	14 y 40	(20.997)	(70.126)
Propiedades de Inversión - Revaluación	11 y 43	(1.105)	(835)
Variación impuesto diferido	44	(29.096)	29.554
Amortización	13 y 38	1.547	754
Variación por diferencia en cambio de cuentas bancarias		4.495	12.692
<b>FLUJO DE EFECTIVO EN LAS ACTIVIDADES DE OPERACIÓN</b>			
<i>Cambios en activos y pasivos operacionales:</i>			
Cartera de créditos, neto		(410)	174
Cuentas por cobrar actividad aseguradora		(99.932)	(108.380)
Cuentas por cobrar		(133)	6.130
Reservas técnicas parte reaseguradores		(161.799)	(115.114)
Costos de adquisición diferidos		(11.206)	(9.792)
Otros activos no financieros		(71.335)	(7.124)
Propiedades, equipo y derechos de uso		(41)	12
Activos intangibles		(123)	-
Activos por impuestos corrientes		52.499	32.896
Activo - pasivo por impuesto diferido		13.293	-
Cuentas por pagar actividad aseguradora		88.656	38.570
Otras cuentas por pagar		46.192	(8.122)
Pasivos por contratos de seguros		633.732	447.409
Pasivo por beneficios a los empleados		34	11.049
Provisiones		6.112	939
Pasivo por impuestos corrientes		(6.163)	32.789
Otros pasivos no financieros		17.943	6.452
Ingresos anticipados		6.107	2.469
Pagos por intereses sobre pasivos por arrendamientos		(1.013)	(75)
Impuestos pagados		(52.499)	(22.459)
Efectivo neto provisto en las actividades de operación		370.246	277.600
<b>FLUJOS DE EFECTIVO DE LAS ACTIVIDADES DE INVERSIÓN:</b>			
Compras de propiedades y equipo		(9.067)	(501)
Producto de las ventas de propiedades y equipo		16	-
Compras de programas informáticos		(2.402)	(624)
Rendimientos de las inversiones		256.769	167.814
Dividendos recibidos		61.030	41.196
Compras de inversiones		(1.047.988)	(834.335)
Producto de la venta de inversiones		500.823	397.883
Producto por operaciones con derivados financieros		(5.814)	1.001
Efectivo neto (usado) por las actividades de inversión		(246.633)	(227.566)


**LA PREVISORA S.A. COMPAÑÍA DE SEGUROS**  
**ESTADOS DE FLUJOS DE EFECTIVO SEPARADO**  
**POR LOS AÑOS TERMINADOS EL 31 DE DICIEMBRE DE 2024 Y 2023**  
**(Cifras expresadas en millones de pesos)**

	<b>Nota</b>	<b>2024</b>	<b>2023</b>
<b>FLUJOS DE EFECTIVO DE LAS ACTIVIDADES DE FINANCIACIÓN:</b>			
Pagos por arrendamientos		(1.012)	(1.708)
Pago dividendos y participación utilidades empleados		<u>(65.802)</u>	<u>(758)</u>
Efectivo neto (usado) en las actividades de financiación		(66.814)	(2.466)
<b>AUMENTO NETO DEL EFECTIVO</b>			
EFECTO DE VARIACIONES DIFERENCIA EN CAMBIO SOBRE EL EFECTIVO		56.799	47.568
EFECTIVO Y EQUIVALENTES DE EFECTIVO AL INICIO DEL PERÍODO		<u>(4.495)</u>	<u>(12.692)</u>
<b>EFECTIVO Y EQUIVALENTES DE EFECTIVO AL CIERRE DEL PERÍODO</b>		<u>\$ 354.599</u>	<u>\$ 319.723</u>

Las notas adjuntas son parte integral de los estados financieros separados



BENJAMÍN GALÁN OTÁLORA  
Vicepresidente Financiero  
Representante Legal  
(Ver mi certificación adjunta)



LUZ STELLA ROJAS DURÁN  
Contador  
T.P. No. 39526-T  
(Ver mi certificación adjunta)



VÍCTOR MANUEL RAMÍREZ VARGAS  
Revisor Fiscal  
T.P. No. 151419-T  
Designado por BDO Audit S.A.S. BIC  
(Ver mi informe adjunto)