

LA PREVISORA S.A. COMPAÑÍA DE SEGUROS

ESTADO DE SITUACIÓN FINANCIERA SEPARADO AL 31 DE DICIEMBRE DE 2021 Y 2020 (Cifras expresadas en millones de pesos)

ACTIVOS	Nota	2021	2020
Efectivo y equivalentes de efectivo	3	\$ 266.454	\$ 196.544
Inversiones y operaciones con derivados, neto	4	815.695	748.479
Cartera de créditos, neto	5	7.342	6.300
Cuentas por cobrar, neto	6	27.469	23.710
Cuentas por cobrar actividad aseguradora, neto	7	519.307	376.232
Reservas técnicas parte reaseguradores, neto	8	882.992	765.521
Activos por impuestos a las ganancias corrientes, neto	9	7.664	6.271
Costos de adquisición diferidos	10	58.422	49.354
Otros activos no financieros, neto	11	42.256	56.421
Activos no corrientes mantenido para la venta	12	-	1.844
Propiedades de inversión	13	19.344	19.773
Propiedades, equipo y derechos de uso, neto	14	54.765	55.758
Activos intangibles	15	1.414	1.828
Inversión en subsidiaria	16	282.887	293.001
Total de Activos		\$ 2.986.011	\$ 2.601.036
PASIVO Y PATRIMONIO			
PASIVOS			
Pasivos financieros	17	\$ 18.956	\$ 6.901
Cuentas por pagar actividad aseguradora	18	410.481	266.116
Otras cuentas por pagar	19	48.484	56.320
Pasivos por contratos de seguros	20	1.905.988	1.668.175
Pasivo por beneficios a los empleados	21	35.542	43.146
Provisiones	22	22.422	20.106
Otros pasivos no financieros	23	56.826	37.325
Pasivo por impuesto diferido, neto	46	4.706	12.689
Ingresos anticipados	24	48.535	40.936
Total de pasivos		2.551.940	2.151.714



LA PREVISORA S.A. COMPAÑÍA DE SEGUROS

ESTADO DE SITUACIÓN FINANCIERA SEPARADO AL 31 DE DICIEMBRE DE 2021 Y 2020 (Cifras expresadas en millones de pesos)

	Nota	2021	2020
PATRIMONIO			
Capital suscrito y pagado		132.241	132.241
Primas en colocación de acciones	25	13.514	13.514
Reservas apropiadas	26	129.413	105.650
Resultado del ejercicio		22.482	63.776
Utilidad acumulada	27	4.272	4.272
Otros resultados Integrales	28	<u>132.149</u>	<u>129.869</u>
Total patrimonio		<u>434.071</u>	<u>449.322</u>
Total pasivos y patrimonio		<u>\$ 2.986.011</u>	<u>\$ 2.601.036</u>

Las notas adjuntas son parte integral de los estados financieros separados

Los suscritos representante legal y contador público certificamos que hemos verificado previamente las afirmaciones contenidas en estos Estados Financieros y que los mismos han sido tomados fielmente de los libros de contabilidad de La Aseguradora.



BENJAMÍN GALÁN OTALORA
Vicepresidente Financiero
Representante Legal
(Ver mi certificación adjunta)



OLGA INÉS SARMIENTO SÁNCHEZ
Contador
T.P. No. 29469-T
(Ver mi certificación adjunta)



FERNELY GARZÓN ARDILA
Revisor Fiscal
T.P. No. 202219-T
Designado por Deloitte & Touche
Ltda.
(Ver mi informe adjunto)



LA PREVISORA S.A. COMPAÑÍA DE SEGUROS

ESTADO SEPARADO DE RESULTADOS Y OTROS RESULTADOS INTEGRALES POR LOS AÑOS TERMINADOS EL 31 DICIEMBRE DE 2021 Y 2020 (Cifras expresadas en millones de pesos)

	Nota	2021	2020
Primas brutas	29	\$ 1.491.241	\$ 1.142.125
Primas cedidas	30	(780.389)	(592.361)
Reservas técnicas de riesgo en curso, neto	31	(53.208)	(4.886)
Costos contratos no proporcionales	32	<u>(40.303)</u>	<u>(37.581)</u>
Primas devengadas		617.341	507.297
Siniestros liquidados, netos	33	(390.186)	(275.366)
Gasto reservas de siniestros	34	<u>(55.001)</u>	<u>(35.088)</u>
Siniestros incurridos		(445.187)	(310.454)
Comisiones, netas	35	(21.784)	(26.060)
Otros (costos) y productos de reaseguros, neto	36	<u>(63.428)</u>	<u>(70.412)</u>
Resultado técnico antes de gastos de operación		86.942	100.371
Beneficios a empleados	37	(73.001)	(71.428)
Gastos administrativos	38	(66.166)	(59.079)
Depreciaciones	39	(3.981)	(3.992)
Amortizaciones	40	<u>(1.386)</u>	<u>(1.023)</u>
Resultado después de Gastos Operación		(57.592)	(35.151)
Resultado financiero, neto	41	34.529	55.536
Método de participación patrimonial	42	47.632	58.220
Constitución deterioro actividad aseguradora, neto	43	<u>(152)</u>	<u>(2.813)</u>
Resultado Operacional		24.417	75.792
Diferencia en cambio, neto	44	(5.575)	(2.475)
Otros ingresos (egresos), neto	45	<u>(6.027)</u>	<u>(7.530)</u>
Resultado antes de impuestos a las ganancias		12.815	65.787
Impuestos a las ganancias	46	-	(527)
Ingreso por impuesto diferido	46	<u>9.667</u>	<u>(1.484)</u>
Resultado del ejercicio		<u>\$ 22.482</u>	<u>\$ 63.776</u>
OTRO RESULTADO INTEGRAL			
Partidas que pueden ser posteriormente reclasificadas al resultado:			
Coberturas con derivados de flujo de efectivo		\$ (4.105)	\$ (878)
Partidas que no serán reclasificadas al resultado			
Inversiones contabilizadas por el método de participación patrimonial		(501)	(144)



LA PREVISORA S.A. COMPAÑÍA DE SEGUROS

ESTADO SEPARADO DE RESULTADOS Y OTROS RESULTADOS INTEGRALES POR LOS AÑOS TERMINADOS EL 31 DICIEMBRE DE 2021 Y 2020 (Cifras expresadas en millones de pesos)

	Nota	2021	2020
Inversiones no controladas bajo el modelo de la Superintendencia Financiera		1.930	(844)
Revalorización de activos fijos		2.513,0	1.207,0
Utilidad / Pérdidas actuariales por planes de beneficios a empleados		4.127,0	(3.895)
Impuesto diferido		<u>(1.684)</u>	<u>1.258</u>
Total otro resultado integral del período		<u>2.280</u>	<u>(3.296)</u>
TOTAL RESULTADO INTEGRAL DEL PERÍODO		<u>\$ 24.762</u>	<u>\$ 60.480</u>

Las notas adjuntas son parte integral de los estados financieros separados.

Los suscritos representante legal y contador público certificamos que hemos verificado previamente las afirmaciones contenidas en estos Estados Financieros y que los mismos han sido tomados fielmente de los libros de contabilidad de La Aseguradora.



BENJAMÍN GALÁN OTALORA
Vicepresidente Financiero
Representante Legal
(Ver mi certificación adjunta)



OLGA INÉS SARMIENTO SÁNCHEZ
Contador
T.P. No. 29469-T
(Ver mi certificación adjunta)



FERNELY GARZÓN ARDILA
Revisor Fiscal
T.P. No. 202219-T
Designado por Deloitte & Touche
Ltda.
(Ver mi informe adjunto)



LA PREVISORA S.A. COMPAÑÍA DE SEGUROS

ESTADO DE CAMBIOS EN EL PATRIMONIO SEPARADO POR LOS AÑOS TERMINADOS EL 31 DE DICIEMBRE DE 2021 Y 2020 (Cifras expresadas en millones de pesos)

	Capital suscrito y pagado	Prima en Colocación de Acciones	Reservas Apropiadas	Utilidad del Ejercicio	Utilidad Acumulada	Otros Resultados Integrales	Total
Al 31 de diciembre de 2019	\$ 132.241	\$ 13.514	\$ 104.993	\$ 46.278	\$ 4.272	\$ 133.165	\$ 434.463
Traslado de resultados	-	-	-	(46.278)	46.278	-	-
Constitución de reservas	-	-	40.268	-	(40.268)	-	-
Liberación de reservas	-	-	(39.611)	-	39.611	-	-
Distribución de dividendos en acciones	-	-	-	-	-	-	-
Utilidades distribuidas a empleados	-	-	-	-	(740)	-	(740)
Dividendos decretados en efectivo a \$33,94 por acción sobre 1.322.408.050 acciones en circulación.	-	-	-	-	(44.881)	-	(44.881)
Inversiones contabilizadas por el método de participación patrimonial y no controladas bajo el modelo de la Superintendencia Financiera	-	-	-	-	-	(988)	(988)
Coberturas con derivados de flujo de efectivo	-	-	-	-	-	(878)	(878)
Pérdidas actuariales por planes de beneficios a empleados	-	-	-	-	-	(3.895)	(3.895)
Revalorización de activos fijos	-	-	-	-	-	1.207	1.207
Impuesto diferido - ORI	-	-	-	-	-	1.258	1.258
Resultado del ejercicio	-	-	-	63.776	-	-	63.776
Al 31 de diciembre de 2020	\$ 132.241	\$ 13.514	\$ 105.650	\$ 63.776	\$ 4.272	\$ 129.869	\$ 449.322
Traslado de resultados	\$ -	\$ -	\$ -	\$ (63.776)	\$ 63.776	\$ -	\$ -
Constitución de reservas	-	-	54.035	-	(54.035)	-	-
Liberación de reservas	-	-	(30.272)	-	30.272	-	-



	Capital suscrito y pagado	Prima en Colocación de Acciones	Reservas Apropriadas	Utilidad del Ejercicio	Utilidad Acumulada	Otros Resultados Integrales	Total
Dividendos decretados en efectivo a \$30,26 por acción sobre 1.322.408.050 acciones en circulación.	-	-	-	-	(40.013)	-	(40.013)
Inversiones contabilizadas por el método de participación patrimonial y no controladas bajo el modelo de la Superintendencia Financiera	-	-	-	-	-	1.429	1.429
Coberturas con derivados de flujo de efectivo	-	-	-	-	-	(4.105)	(4.105)
Utilidades actuariales por planes de beneficios a empleados	-	-	-	-	-	4.127	4.127
Revalorización de activos fijos	-	-	-	-	-	2.513	2.513
Impuesto diferido - ORI	-	-	-	-	-	(1.684)	(1.684)
Resultado del ejercicio	-	-	-	22.482	-	-	22.482
Al 31 de diciembre de 2021	\$ 132.241	\$ 13.514	\$ 129.413	\$ 22.482	\$ 4.272	\$ 132.149	\$ 434.071

Las notas adjuntas son parte integral de los estados financieros separados.


Los suscritos representante legal y contador público certificamos que hemos verificado previamente las afirmaciones contenidas en estos Estados Financieros y que los mismos han sido tomados fielmente de los libros de contabilidad de La Aseguradora.



BENJAMÍN GALÁN OTALORA
Vicepresidente Financiero
Representante Legal
(Ver mi certificación adjunta)



OLGA INÉS SARMIENTO SÁNCHEZ
Contador
T.P. No. 29469-T
(Ver mi certificación adjunta)



FERNELY GARZÓN ARDILA
Revisor Fiscal
T.P. No. 202219-T
Designado por Deloitte & Touche Ltda.
(Ver mi informe adjunto)



LA PREVISORA S.A. COMPAÑÍA DE SEGUROS

ESTADO DE FLUJO DE EFECTIVO SEPARADOS POR LOS AÑOS TERMINADOS EL 31 DE DICIEMBRE 2021 Y 2020 (Cifras expresadas en millones de pesos)

	Nota	2021	2020
ACTIVIDADES DE OPERACIÓN			
Resultados del ejercicio		\$ 22.482	\$ 63.776
Ajustes para conciliar la utilidad del ejercicio con el efectivo neto provisto (usado) en las actividades de operación:			
Depreciación	14 y 39	3.981	3.992
Deterioro de inversiones	4 y 41	3.985	-
Deterioro cartera de créditos	5 y 45	211	132
Deterioro cuentas por cobrar	6 y 45	289	378
Deterioro otras cuentas por cobrar actividad aseguradora	7, 8 y 43	2.358	3.484
Deterioro otros activos	11 y 45	17	79
Reintegro deterioro inversiones	41	(114)	(29)
Reintegro deterioro otras recuperaciones	45	(179)	(349)
Reintegro deterioro cuentas por cobrar actividad aseguradora	7, 8 y 43	(2.206)	(671)
Reintegro Deterioro Otros Activos - Créditos a Empleados	45	(36)	(394)
Pérdida en venta de propiedades y equipo, neto	45	(11)	-
Pérdida en venta de inversiones, neto	41	170	5
Gasto por intereses sobre pasivos por arrendamientos	45	302	399
Gasto por intereses obligación financiera	17 y 45	57	16
Reintegro deterioro cartera de créditos	45	(118)	(130)
Valoración de inversiones y derivados, neto	41	(29.771)	(56.648)
Método de participación patrimonial	16 y 42	(47.632)	(58.220)
Propiedades de Inversión - Revaluación	13 y 45	428	(419)
Variación impuesto diferido	46	(9.667)	1.484
Amortización	15 y 40	1.386	1.023
Gastos (ingreso) por diferencia en cambio de cuentas bancarias		8.377	(1.694)
FLUJO DE EFECTIVO EN LAS ACTIVIDADES DE OPERACIÓN			
Cambios en activos y pasivos operacionales:			
Cartera de créditos, neto		(1.135)	316
Cuentas por cobrar actividad aseguradora		(143.227)	(55.859)
Cuentas por cobrar		(3.832)	(1.656)
Reservas técnicas parte reaseguradores		(117.471)	(128.088)
Costos de adquisición diferidos		(9.068)	(5.846)
Otros activos no financieros		14.150	(739)
Activos no corrientes mantenidos para la venta		1.844	(1.844)
Propiedades de inversión		-	1.844
Propiedades, equipo y derechos de uso		(77)	14
Activos intangibles		(26)	(3)
Activos por impuestos corrientes		5.858	28.547
Cuentas por pagar actividad aseguradora		144.365	60.068
Otras cuentas por pagar		(5.299)	3.641
Pasivos por contratos de seguros		237.814	202.112
Pasivo por beneficios a los empleados		(3.477)	1.554
Provisiones		2.316	2.771
Otros pasivos no financieros		19.500	2.096
Ingresos anticipados		7.599	8.478
Pagos por intereses sobre pasivos por arrendamientos		(302)	(399)




LA PREVISORA S.A. COMPAÑÍA DE SEGUROS

ESTADO DE FLUJO DE EFECTIVO SEPARADOS POR LOS AÑOS TERMINADOS EL 31 DE DICIEMBRE DE 2021 Y 2020 (Cifras expresadas en millones de pesos)


	Nota	2021	2020
Pagos por intereses obligación financiera		(57)	(16)
Impuestos pagados		<u>(7.250)</u>	<u>(6.412)</u>
Efectivo neto provisto en las actividades de operación	47	<u>96.534</u>	<u>66.793</u>
FLUJOS DE EFECTIVO DE LAS ACTIVIDADES DE INVERSIÓN:			
Compras de propiedades y equipo	14	(449)	(2.252)
Producto de las ventas de propiedades y equipo	14	62	-
Compras de programas informáticos	15	(946)	(2.182)
Rendimientos de las inversiones		66.213	39.445
Dividendos recibidos	16	57.920	44.168
Compras de inversiones		(218.847)	(140.194)
Producto de la venta de inversiones		128.772	153.658
Producto por operaciones con derivados financieros		<u>(8.422)</u>	<u>(1.696)</u>
Efectivo neto provisto por las actividades de inversión		<u>24.303</u>	<u>90.947</u>
FLUJOS DE EFECTIVO DE LAS ACTIVIDADES DE FINANCIACIÓN:			
Ingreso por créditos de bancos y otras obligaciones financieras		89.800	10.000
Pagos por créditos de bancos y otras obligaciones financieras		(89.800)	(10.000)
Pagos por arrendamientos		(1.294)	(1.171)
Pago dividendos		<u>(41.256)</u>	<u>(44.707)</u>
Efectivo neto usado en las actividades de financiación		<u>(42.550)</u>	<u>(45.878)</u>
AUMENTO NETO DEL EFECTIVO		78.287	111.862
EFECTO DE VARIACIONES DIFERENCIA EN CAMBIO SOBRE EL EFECTIVO		(8.377)	1.694
EFECTIVO Y EQUIVALENTES DE EFECTIVO AL INICIO DEL PERÍODO		<u>196.544</u>	<u>82.988</u>
EFECTIVO Y EQUIVALENTES DE EFECTIVO AL CIERRE DEL PERÍODO		<u>\$ 266.454</u>	<u>\$ 196.544</u>

Las notas adjuntan son parte integral de los estados financieros separados.

Los suscritos representante legal y contador público certificamos que hemos verificado previamente las afirmaciones contenidas en estos Estados Financieros y que los mismos han sido tomados fielmente de los libros de contabilidad de La Aseguradora.


BENJAMÍN GALÁN OTALORA
Vicepresidente Financiero
Representante Legal
(Ver mi certificación adjunta)


OLGA INÉS SARMIENTO SÁNCHEZ
Contador
T.P. No. 29469-T
(Ver mi certificación adjunta)


FERNELY GARZÓN ARDILA
Revisor Fiscal
T.P. No. 202219-T
Designado por Deloitte & Touche Ltda.
(Ver mi informe adjunto)



CERTIFICACIÓN ESTADOS FINANCIEROS
Artículo 37 Ley 222 de 1995


Los suscritos, Representante Legal y Contador Público de la Previsora S.A., Compañía de Seguros, con NIT 860.002.400-2, certificamos:

- Los estados separados han sido preparados de acuerdo con las Normas de Contabilidad y de Información Financiera aceptadas en Colombia (NCIF), establecidas en la Ley 1314 de 2009, reglamentadas por el Decreto Único Reglamentario 2420 de 2015 modificado por los Decretos 2496 de 2015, 2131 de 2016, 2170 de 2017, 2483 de 2018 y 2270 de 2019. Las NCIF aplicables en 2021 se basan en las Normas Internacionales de Información Financiera (NIIF), junto con sus interpretaciones, emitidas por el Consejo de Normas Internacionales de Contabilidad (International Accounting Standards Board – IASB, por sus siglas en inglés); las normas de base corresponden a las traducidas oficialmente al español vigentes al 31 de diciembre de 2019.
- Los activos y pasivos de Previsora Seguros presentados en los estados financieros separados a 31 de diciembre de 2021, existen y representan derechos y obligaciones en la fecha de corte y fueron registrados en el aplicativo CORE.
- Los hechos económicos registrados por el aplicativo CORE a 31 de diciembre de 2021, corresponden a operaciones realizadas por Previsora Seguros y registradas por cada una de las áreas según su responsabilidad. Para garantizar el reconocimiento de los mismos, se han establecido actividades mensuales de conciliación y verificación en los cronogramas de cierres contables, que son de obligatorio cumplimiento por cada una de las sucursales y áreas de Previsora Seguros.
- Los hechos económicos presentados en los estados financieros separados a 31 de diciembre de 2021, han sido valorados, clasificados y revelados, de acuerdo con las Normas Internacionales de Información Financiera y demás normas impartidas por la Superintendencia Financiera de Colombia y tomados fielmente del aplicativo CORE de La Previsora Seguros.

Para constancia, se firma en la ciudad de Bogotá D.C., a los diez (10) días del mes de marzo de dos mil veintidos (2022), en cumplimiento del artículo 37 de la Ley 222 de 1995.



BENJAMÍN GALÁN OTÁLORA
Vicepresidente Financiero
Representante Legal



OLGA INÉS SARMIENTO SÁNCHEZ
Contador
T.P. No. 29469-T

