

LA PREVISORA S.A. COMPAÑÍA DE SEGUROS

ESTADOS SEPARADOS DE SITUACIÓN FINANCIERA
(En millones de pesos)


	Nota	A 31 de diciembre de	
		2016	2015
ACTIVOS			
Efectivo y equivalentes de efectivo	3	\$ 98.499,1	\$ 123.886,0
Activos Financieros, Neto			
Inversiones	4	687.491,3	588.270,4
Cartera de créditos	5	1.026,1	1.037,4
Cuentas por cobrar	6	7.699,4	15.755,4
Cuentas por cobrar actividad aseguradora	7	300.685,0	262.627,5
Total activos financieros, Neto		996.901,8	867.690,7
Activos por reaseguro		472.586,1	421.402,1
Depósito de reserva a reaseguradores del exterior		11.844,8	16.599,7
Total reservas técnicas parte reaseguradores	8	484.430,9	438.001,8
Activos por impuestos corrientes	9	13.766,8	11.743,2
Activo por impuesto diferido	10 y 52	4.099,6	20.052,5
Costos de adquisición diferidos	11	44.343,5	42.925,6
Otros activos no financieros	12	34.040,3	35.282,8
Activo no corriente mantenido para la venta	13	379,8	347,3
Propiedades de inversión	14	18.188,6	18.375,4
Propiedades y equipo		47.690,9	34.349,3
Depreciación y agotamiento propiedades y equipo		(5.681,9)	(4.570,7)
Total Propiedades y Equipo, Neto	15	42.009,0	29.778,6
Activos intangibles distintos de la plusvalía	16	1.618,2	1.379,1
Inversión en Subsidiarias	17	245.655,6	237.825,1
Total de Activos		\$ 1.983.933,2	\$ 1.827.288,1


LA PREVISORA S.A. COMPAÑÍA DE SEGUROS


ESTADOS SEPARADOS DE SITUACIÓN FINANCIERA
(En millones de pesos)

	Nota	A 31 de diciembre de	
		2016	2015
PASIVO Y PATRIMONIO			
PASIVOS			
Pasivos Financieros			
Obligaciones financieras	18	\$ 11.056,4	\$ 4.594,5
Cuentas por pagar actividad aseguradora	19	164.792,3	135.706,7
Otras cuentas por pagar	20	54.656,3	63.707,8
Total Pasivos Financieros		230.505,0	204.009,0
Pasivos por contratos de seguros	21	1.248.849,1	1.158.111,9
Pasivo por beneficios a los empleados	22	34.083,3	33.760,8
Provisiones	23	20.306,2	20.259,7
Pasivo por impuestos corrientes	24	20.321,7	20.238,8
Otros pasivos no financieros	25	8.022,4	5.482,0
Pasivo por impuesto diferido	26	17.547,7	18.873,7
Ingresos diferidos	27	21.868,0	-
Total de pasivos		1.601.503,4	1.460.735,9
PATRIMONIO			
Capital suscrito y pagado	28	132.240,8	132.240,8
Primas en colocación de acciones	28	13.513,9	13.513,9
Reservas Apropriadas	29	69.749,7	65.845,8
Utilidad del ejercicio y acumuladas		37.140,1	24.267,5
Otros resultados Integrales	30	129.785,3	130.684,2
Total patrimonio		382.429,8	366.552,2
Total de patrimonio y pasivos		\$ 1.983.933,2	\$ 1.827.288,1

Las notas adjuntas son parte integral de estos Estados Financieros Separados


CAMILO ANDRÉS MEZA CAMPESSANO
Vicepresidente Administrativo y Financiero
Representante Legal


OLGA INÉS SARMIENTO SÁNCHEZ
Contador
I.P. No. 29469-T


JULIO CÉSAR OTALORA BERNAL
Revisor Fiscal
T.P. No. 129588-T
Miembro de KPMG S.A.S.
(Véase mi informe del 28 de febrero de 2017)

LA PREVISORA S.A. COMPAÑÍA DE SEGUROS

ESTADOS SEPARADOS DE RESULTADOS Y DE OTRO RESULTADO INTEGRAL

(En millones de pesos)

	Nota	Por los Años terminados al 31 de diciembre de	
		2016	2015
OPERACIONES CONTINUADAS			
Primas brutas	31	\$ 829.932,8	\$ 737.313,0
Primas cedidas	32	<u>(261.116,8)</u>	<u>(247.773,3)</u>
Primas retenidas		568.816,0	489.539,7
Liberación de riesgos en curso		205.825,3	172.242,0
Constitución de riesgos en curso		<u>(228.465,5)</u>	<u>(205.732,5)</u>
Variación neta de reserva técnica sobre primas	33	(22.640,2)	(33.490,5)
Amortización contratos no proporcionales	34	<u>(29.809,0)</u>	<u>(30.524,5)</u>
Primas devengadas		516.366,8	425.524,7
Siniestros liquidados y costos de auditoría e investigación de siniestros		(364.925,7)	(306.406,9)
Salvamentos y recobros		<u>4.839,5</u>	<u>3.646,7</u>
Siniestros liquidados netos de salvamentos y recobros		(360.086,2)	(302.760,2)
Reembolsos de siniestros sobre cesiones		<u>67.114,7</u>	<u>59.932,2</u>
Siniestros netos	35	(292.971,5)	(242.828,0)
Liberación reserva de siniestros y otros		219.214,4	106.807,0
Constitución reserva de siniestros y otros		<u>(236.603,0)</u>	<u>(187.345,0)</u>
Variación neta reservas de siniestros	36	(17.388,6)	(80.538,0)
Reembolsos XL	37	<u>1.465,0</u>	<u>335,9</u>
Siniestros incurridos		(308.895,1)	(323.030,1)
Comisiones amortizadas y de aceptación		(88.971,9)	(76.970,8)
Comisiones de cesión		<u>30.190,2</u>	<u>52.994,6</u>
Comisiones, neto	38	(58.781,7)	(23.976,2)
Ingresos de reaseguros		6.852,9	12.444,7
Costos y gastos de reaseguros		(18.217,5)	(12.168,3)
Otros productos de seguros		1.058,2	1.128,8
Otros costos de seguros y reaseguros		<u>(71.978,4)</u>	<u>(67.568,9)</u>
Total otros (costos) y productos de reaseguros	39	<u>(82.284,8)</u>	<u>(66.163,7)</u>
Resultado técnico antes de gastos de operación		66.405,2	12.354,7
Beneficios a empleados	40	(48.785,1)	(46.696,1)
Gastos administrativos	41	(56.460,8)	(50.288,1)
Depreciaciones	42	(2.505,6)	(2.430,5)
Amortizaciones	43	<u>(2.526,0)</u>	<u>(1.925,7)</u>
Total gastos de operación		(110.277,5)	(101.340,4)
Resultado técnico después de gastos de operación		(43.872,3)	(88.985,7)

LA PREVISORA S.A. COMPAÑÍA DE SEGUROS

ESTADOS SEPARADOS DE RESULTADOS Y DE OTRO RESULTADO INTEGRAL

(En millones de pesos)

	Nota	Por los Años terminados al 31 de diciembre de	
		2016	2015
Ingresos por fluctuación en cambio		\$ 9.581,2	\$ 9.876,2
Egresos por fluctuación en cambio		(8.329,7)	(13.209,7)
Fluctuación en cambio, neto	44	1.251,5	(3.333,5)
Gastos financieros		(183.992,0)	(29.642,9)
Ingresos financieros		271.781,7	145.867,9
Resultado financiero, Neto	45	87.789,7	116.225,0
Otros ingresos financieros		1.275,8	1.721,6
Otros gastos financieros		(7.017,3)	(4.966,7)
Otros financieros, neto	46	(5.741,5)	(3.245,1)
Constitución deterioro actividad aseguradora		(1.663,4)	(9.906,4)
Recuperación deterioro actividad aseguradora		6.346,7	8.196,9
(Constitución) / Recuperación deterioro actividad aseguradora	47	4.683,3	(1.709,5)
Resultado operacional		44.110,7	18.951,2
Otros deterioros	48	(1.007,1)	(799,2)
Otras recuperaciones	49	4.658,7	12.478,0
Otros ingresos	50	3.567,9	1.326,4
Otros egresos	51	(7.308,6)	(6.651,9)
Otros ingresos (egresos), Neto		(89,1)	6.353,3
Resultado antes de impuestos de renta y complementarios		44.021,6	25.304,5
Gasto por impuestos a las ganancias	52	(4.640,3)	(2.691,8)
Gasto/ Ingreso por impuesto diferido	52	(2.241,2)	1.654,8
Utilidad del ejercicio		\$ 37.140,1	24.267,5


LA PREVISORA S.A. COMPAÑÍA DE SEGUROS


ESTADOS SEPARADOS DE RESULTADOS Y DE OTRO RESULTADO INTEGRAL


(En millones de pesos)

	Nota	Por los Años terminados al 31 de diciembre de	
		2016	2015
Otro resultado integral	53		
Participación en el ORI de inversiones contabilizadas por el método de participación patrimonial		580,7	5.106,8
Participación en otro resultado integral de las inversiones no controladas de acuerdo con modelo de la Superintendencia Financiera		(1.229,0)	4.950,5
Participación en el ORI de coberturas con derivados de flujo de efectivo		740,7	-
Participación en el ORI de revalorización de activos y variación del valor razonable de otros activos		13.214,8	-
Pérdidas actuariales por planes de beneficios definidos		(10,8)	(919,7)
Impuesto diferido		<u>(2.877,6)</u>	<u>(4.501,6)</u>
Total otro resultado integral del año		<u>10.418,8</u>	<u>4.636,0</u>
Total resultado integral del año		<u>\$ 47.558,9</u>	<u>28.903,5</u>
Utilidad por Acción (en pesos)		<u>\$ 28,09</u>	<u>20,43</u>

Las notas adjuntas son parte integral de estos Estados Financieros Separados


CAMILO ANDRÉS MEZA CAMPUZANO
 Vicepresidente Administrativo y Financiero
 Representante Legal


OLGA INÉS SARMIENTO SÁNCHEZ
 Contador
 T.P. No. 29469-T


JULIO CESAR OTALORA BERNAL
 Revisor Fiscal
 T.P. No. 129588-T
 Miembro de KPMG S.A.S.
 (Véase mi informe del 28 de febrero de 2017)

LA PREVISORA S.A. COMPAÑÍA DE SEGUROS


ESTADOS SEPARADOS DE CAMBIOS EN EL PATRIMONIO
(En millones de pesos)


Notas 28, 29, 30


Por los años terminados al 31 de diciembre de 2016 y 2015

	Capital Suscrito y Pagado	Prima en Colocación de Acciones	Reserva Legal	Reservas Ocasionales	Reservas Apropiadas	Utilidad del Ejercicio y Acumuladas	Otros Resultados Integrales	Total
Al 31 de diciembre de 2014	\$ 99.930,9	\$ 13.513,9	\$ 39.771,4	\$ 50.562,9	\$ 90.334,3	\$ 24.089,3	\$ 162.092,7	\$ 389.961,1
Transferencias	-	-	-	-	-	(6.030,3)	6.030,3	-
Constitución de reservas	-	-	1.805,9	6.015,5	7.821,4	(7.821,4)	-	-
Liberación de reservas	-	-	-	(32.309,9)	(32.309,9)	32.309,9	-	-
Distribución de dividendos en acciones	32.309,9	-	-	-	-	(32.309,9)	-	-
Utilidades distribuidas a empleados	-	-	-	-	-	(237,6)	-	(237,6)
Dividendos decretados en efectivo a \$10,01 por acción sobre 999.308.965 acciones en circulación.	-	-	-	-	-	(10.000,0)	-	(10.000,0)
Disminución Valoración por pago de Dividendos	-	-	-	-	-	-	(41.244,1)	(41.244,1)
Valoración de inversiones	-	-	-	-	-	-	9.226,6	9.226,6
Pérdidas actuariales por planes de beneficio definidos	-	-	-	-	-	-	(919,7)	(919,7)
Efecto en el impuesto diferido	-	-	-	-	-	-	(4.501,6)	(4.501,6)
Utilidades del Ejercicio	-	-	-	-	-	24.267,5	-	24.267,5
Al 31 de diciembre de 2015	\$ 132.240,8	\$ 13.513,9	\$ 41.577,3	\$ 24.268,5	\$ 65.845,8	\$ 24.267,5	\$ 130.684,2	\$ 366.552,2
Constitución de reservas	-	-	2.426,7	23.939,8	26.366,5	(26.366,5)	-	-
Liberación de reservas	-	-	-	(22.462,7)	(22.462,6)	22.462,6	-	-
Utilidades distribuidas a empleados	-	-	-	-	-	(363,6)	-	(363,6)
Dividendos decretados en efectivo a \$15,12 por acción sobre 1.322.408.050 acciones en circulación.	-	-	-	-	-	(20.000,0)	-	(20.000,0)
Valoración de inversiones	-	-	-	-	-	-	(648,3)	(648,3)
Coberturas con derivados de flujo de efectivo	-	-	-	-	-	-	740,7	740,7
Pérdidas actuariales por planes de beneficio definidos	-	-	-	-	-	-	(10,8)	(10,8)
Pérdidas por valorización y valor razonable de activos	-	-	-	-	-	-	13.214,8	13.214,8
Efecto en el impuesto diferido	-	-	-	-	-	-	(2.877,6)	(2.877,6)
Ajustes ESFA	-	-	-	-	-	-	(11.317,7)	(11.317,7)
Utilidades del Ejercicio	-	-	-	-	-	37.140,1	-	37.140,1
Al 31 de diciembre de 2016	\$ 132.240,8	\$ 13.513,9	\$ 44.004,0	\$ 25.745,6	\$ 69.749,7	\$ 37.140,1	\$ 129.785,3	\$ 382.429,8

Las notas adjuntas son parte integral de estos Estados Financieros Separados


CAMILO ANDRÉS MERA CAMPUZANO
Vicepresidente Administrativo y Financiero
Representate Legal


OLGA INÉS SARMIENTO SÁNCHEZ
Contador
T.P. No. 29469-T


JULIO CESAR OTALORA BERNAL
Revisor Fiscal
T.P. No. 129588-T
Miembro de KPMG S.A.S.
(Véase mi informe del 28 de febrero de 2017)

LA PREVISORA S.A. COMPAÑÍA DE SEGUROS

ESTADOS SEPARADOS DE FLUJOS DE EFECTIVO

(En millones de pesos)

	Por los años terminados al 31 de diciembre de	
	2016	2015
ACTIVIDADES DE OPERACIÓN		
Utilidad del ejercicio	\$ 37.140,1	\$ 24.267,5
Ajustes para conciliar la utilidad del ejercicio con el efectivo neto provisto en las actividades de operación:		
Depreciación	42 2.505,6	2.430,5
Deterioro de inversiones	45 -	306,4
Deterioro cartera de créditos	48 y 5 66,3	41,9
Deterioro cuentas por cobrar	48 y 6 804,0	497,3
Deterioro otras cuentas por cobrar actividad aseguradora	47, 7 y 8 1.663,4	9.906,4
Deterioro otros activos	48 y 12 136,8	260,0
Reintegro deterioro inversiones	45 (446,7)	(50,5)
Reintegro deterioro de cuentas por cobrar	49 (576,6)	(487,3)
Reintegro deterioro actividad aseguradora	47 (6.346,7)	(8.196,9)
Reintegro deterioro otros activos	49 (228,1)	(167,0)
Reintegro otros	49 (1.513,3)	(2.068,7)
Neto de utilidad y pérdida en venta de propiedades y equipo y propiedades de inversión	50 y 51 (1.027,7)	94,8
Neto de utilidad y pérdida en venta de Inversiones	45 155,5	(1.097,8)
Reintegro deterioro cartera de créditos	49 (37,9)	(26,3)
Valoración de inversiones y derivados	45 (55.886,5)	(39.485,5)
Método de participación patrimonial	45 (38.954,0)	(30.342,5)
Propiedades de inversión - Revaluación	49 (1.308,8)	(3.595,2)
Variación Impuesto Diferido	(8.238,5)	-
Amortización	43 2.526,0	1.925,7
Cambios en activos y pasivos operacionales:		
Otras cuentas por cobrar	(8.178,0)	(45.735,8)
Cartera de créditos	(16,6)	224,5
Cuentas por cobrar actividad aseguradora y activos por reaseguro	(65.743,7)	(171.054,8)
Otros activos	15.365,6	(22.995,9)
Activos no corrientes mantenidos para la venta	(36,7)	(32,2)
Cuentas por pagar actividad aseguradora	28.113,2	1.917,0
Cuentas por pagar	(10.411,4)	12.587,9
Pasivos por contratos de seguros	90.737,2	237.379,5
Pasivos estimados y provisiones	(1.628,5)	4.561,1
Otros pasivos	25.014,7	(9.064,9)
Flujo neto de efectivo provisto por (utilizado en) por las actividades de operación	3.648,8	(38.000,8)

LA PREVISORA S.A. COMPAÑÍA DE SEGUROS

ESTADOS SEPARADOS DE FLUJOS DE EFECTIVO

(En millones de pesos)

		Por los años terminados al 31 de diciembre de	
		2016	2015
ACTIVIDADES DE INVERSIÓN:			
Propiedades y equipo compras	15	(1.574,3)	(2.523,4)
Propiedades y equipo y propiedad de inversión ventas		1.233,8	2.186,8
Activos intangibles- Programas y Aplicaciones Informáticas compras	16	(2.564,7)	(2.390,2)
Rendimientos de las inversiones		125.087,5	48.814,5
Dividendos recibidos		32.407,8	41.900,3
Inversiones Ventas		491.682,8	518.562,7
Inversiones Compras		(661.669,1)	(542.847,5)
Flujo neto de efectivo (utilizado en) provisto por las actividades de Inversión		(15.396,3)	63.703,2
ACTIVIDADES DE FINANCIACIÓN:			
Obligaciones financieras		6.662,7	802,5
Pago dividendos	28	(20.302,2)	(9.996,0)
Flujo neto de efectivo utilizado en las actividades actividades de financiación		(13.639,5)	(9.193,5)
AUMENTO (DISMINUCIÓN) NETO DE EFECTIVO Y EQUIVALENTES DE EFECTIVO		(25.386,9)	16.508,9
EFECTIVO Y EQUIVALENTES AL EFECTIVO AL 1º DE ENERO		123.886,0	107.377,1
EFECTIVO Y EQUIVALENTES AL EFECTIVO AL 31 DE DICIEMBRE		\$ 98.499,1	\$ 123.886,0


Las notas adjuntas son parte integral de estos Estados Financieros Separados



CAMILO ANDRÉS MEZA CAMPOZANO
Vicepresidente Administrativo y Financiero
Representante Legal



OLGA INÉS SARMIENTO SÁNCHEZ
Contador
T.P. No. 29469-T



JULIO CÉSAR OTÁLORA BERNAL
Revisor Fiscal
T.P. No. 129588-T
Miembro de KPMG S.A.S.
(Véase mi informe del 28 de febrero de 2017)