




LA PREVISORA S.A. COMPAÑÍA DE SEGUROS Y FIDUCIARIA LA PREVISORA S.A.
ESTADO CONSOLIDADO DE SITUACIÓN FINANCIERA
 (Cifras expresadas en millones de pesos)

	Nota	Al 31 de diciembre de	
		2019	2018
ACTIVOS			
Efectivo y equivalentes de efectivo	3	\$ 127.284,5	166.028,5
Inversiones y derivados	4	934.072,6	838.708,2
Cartera de créditos, neto	5	6.772,6	5.970,5
Cuentas por cobrar, neto	6	22.710,8	39.489,3
Cuentas por cobrar actividad aseguradora, neto	7	323.186,4	317.514,4
Reservas técnicas parte reaseguradores	8	637.432,5	629.276,6
Activos por impuestos corrientes	9	51.657,3	44.110,7
Costos de adquisición diferidos	10	43.507,6	46.153,5
Otros activos no financieros	11	88.619,2	40.848,2
Propiedades de inversión	12	21.197,1	19.572,7
Propiedades y equipo, Neto	13	86.763,4	65.903,4
Activos intangibles distintos de la plusvalía	14	14.284,1	10.928,7
Inversión en subsidiarias	9	0,0	0,0
Total de Activos		2.357.488,1	2.224.504,7
PASIVO Y PATRIMONIO			
PASIVOS			
Obligaciones financieras	15	5.180,2	3.581,3
Cuentas por pagar actividad aseguradora	16	206.048,1	183.371,3
Otras cuentas por pagar	17	92.007,5	81.831,3
Pasivos por contratos de seguros	18	1.249.728,9	1.238.976,0
Pasivo por beneficios a los empleados	19	42.187,0	36.864,1
Provisiones	20	28.097,1	29.428,2
Otros pasivos no financieros	21	38.343,5	36.102,0
Pasivo por impuesto diferido	22	78.729,4	75.234,2
Ingresos anticipados	23	32.458,5	29.807,2
Total de pasivos		1.772.780,2	1.715.195,6
PATRIMONIO			
Capital suscrito y pagado	24	132.240,8	132.240,8
Primas en colocación de acciones	24	13.513,9	13.513,9
Reservas Apropriadas	25	245.069,6	221.856,4
Resultado del ejercicio		57.230,9	10.589,9
Resultados acumulados		75.161,3	85.739,4
Otros resultados Integrales	26	61.490,9	45.368,2
Participaciones no controladoras		0,5	0,5
Total patrimonio		584.707,9	509.309,1
Total pasivos y patrimonio		\$ 2.357.488,1	2.224.504,7

Las notas adjuntas son parte integral de los estados financieros consolidados


BENJAMÍN GALLÁN OTÁLORA
 Vicepresidente Financiero
 Representante Legal
 (ver certificación adjunta)


OLGA INÉS SARMIENTO SÁNCHEZ
 Contador
 T.P. No. 29469-T
 (ver certificación adjunta)



SORANY GISELLE ARDILA PÁEZ
 Revisor Fiscal
 T.P. No. 165874-T
 Miembro de KPMG S.A.S.
 (Véase mi informe del 27 de febrero de 2020)


LA PREVISORA S.A. COMPAÑÍA DE SEGUROS Y FIDUCIARIA LA PREVISORA S.A.
ESTADO CONSOLIDADO DE RESULTADO Y OTRO RESULTADO INTEGRAL
(Cifras expresadas en millones de pesos)

	Nota	Por los años terminados el 31 de diciembre de	
		2019	2018
Primas brutas	27	\$ 984.980,4	902.391,8
Primas cedidas	28	(370.684,2)	(318.291,7)
Reservas técnicas de riesgo en curso, neto	29	7.675,9	9.656,5
Costos contratos no proporcionales	30	(35.341,7)	(35.644,7)
Primas devengadas		586.630,4	558.111,9
Siniestros liquidados, netos	31	(364.800,1)	(355.268,2)
Variación neta reservas de siniestros	32	(3.472,2)	(19.951,0)
Siniestros incurridos		(368.272,3)	(375.219,2)
Comisiones, netas	33	110.466,9	105.046,8
Otros (costos) y productos de reaseguros y fiduciarios	34	(63.270,8)	(54.620,4)
Resultado técnico antes de gastos de operación		265.554,2	233.319,1
Beneficios a empleados	35	(98.371,2)	(88.140,3)
Gastos administrativos	36	(139.107,7)	(141.474,5)
Depreciación	37	(7.652,6)	(4.136,3)
Amortización	38	(6.618,4)	(6.735,1)
Resultado técnico después de gastos de operación		13.804,2	(7.167,2)
Resultado financiero, neto	39	72.708,5	53.760,2
Deterioro actividad aseguradora, neto	40	(1.261,5)	(785,5)
Resultado operacional		85.251,2	45.807,5
Diferencia en cambio, neto	41	370,7	(616,6)
Otros egresos netos	42	(7.819,2)	(8.369,1)
Resultado antes de impuestos a las ganancias		77.802,7	36.821,8
Impuestos a las ganancias	43	(19.248,4)	(26.912,0)
Ingreso por impuesto diferido	43	(1.323,4)	680,2
Resultado del ejercicio		\$ 57.230,9	10.590,0
Partidas que pueden ser posteriormente reclasificadas a resultados del periodos			
Coberturas con derivados de flujo de efectivo		(2.297,8)	(239,5)
Partidas que no serán reclasificadas a resultados del periodo			
Inversiones contabilizadas a valor razonable		16.383,8	(4.872,7)
Revalorización de activos y variación del valor razonable de otros activos		3.893,9	5.483,2
Cambios actuariales por planes de beneficios a empleados		259,9	(1.768,8)
Impuesto diferido		(2.074,3)	(652,1)
Total otro resultado integral del año		16.165,5	(2.049,9)
Total resultado integral del año		\$ 73.396,4	8.540,1
Resultado integral atribuible a los propietarios de la controladora		73.396,3	8.540,0
Resultado integral atribuible a participaciones no controladoras		0,1	0,1

Las notas adjuntas son parte integral de los estados financieros consolidados


BENJAMÍN GALÁN OTALORA
Vicepresidente Financiero
Representante Legal
(Ver certificación adjunta)


OLGA INÉS SARMIENTO SÁNCHEZ
Contador
T.P. No. 29469-T
(Ver certificación adjunta)


SORANY GISELLE ARDILA PÁEZ
Revisor Fiscal
T.P. No. 165874-T
Miembro de KPMG S.A.S.
(Véase mi informe del 27 de febrero de 2019)


LA PREVISORA S.A. COMPAÑÍA DE SEGUROS Y FIDUCIARIA LA PREVISORA S.A.
ESTADO CONSOLIDADO DE CAMBIOS EN EL PATRIMONIO
(Cifras expresadas en millones de pesos)

Por los años terminados el 31 de diciembre de 2019 y 2018

	Capital Suscrito y Pagado	Prima en Colocación de Acciones	Reservas Apropiadas	Resultado del Ejercicio	Resultados Acumulados	Otros Resultados Integrales	Participaciones No Controladoras	Total
Al 31 de Diciembre de 2017	\$ 132.240,8	13.513,9	194.090,5	44.414,2	85.937,7	43.739,6	0,5	513.937,2
Aplicación de Resultado	-	-	-	(44.414,2)	44.414,2	-	-	-
Constitución de reservas	-	-	34.886,5	-	(34.886,5)	-	-	-
Liberación de reservas	-	-	(20.675,8)	-	20.675,8	-	-	-
Utilidades distribuidas a empleados	-	-	-	-	(601,8)	-	-	(601,8)
Dividendos decretados en efectivo a \$15,12 por acción sobre 1.322.408.050 acciones en circulación.	-	-	-	-	(22.800,0)	-	-	(22.800,0)
Valoración de inversiones	-	-	-	-	-	(4.872,7)	-	(4.872,7)
Utilidad por valorización y valor razonable de activos	-	-	-	-	-	5.483,2	-	5.483,2
Coberturas con derivados de flujo de efectivo	-	-	-	-	-	(239,5)	-	(239,5)
Pérdidas actuariales por planes de beneficio definidos	-	-	-	-	-	(1.768,8)	-	(1.768,8)
Efecto en el impuesto diferido - ORI	-	-	-	-	-	(652,1)	-	(652,1)
Efecto en el impuesto diferido reserva catastrófica	-	-	(3.905,1)	-	3.905,1	-	-	-
Reclasificación Reserva de Desviación de Siniestralidad NIIF Plenas	-	-	11.833,6	-	(11.833,6)	-	-	-
Ajuste tasa de tributación impuesto diferido (Ley 1943 de 2018)	-	-	5.627,3	-	374,2	(4,6)	-	5.996,9
Efecto impuesto diferido prueba adecuación de pasivos	-	-	-	-	581,9	3.692,8	-	4.274,7
Otros cambios en el Patrimonio	-	-	(0,6)	-	(27,6)	(9,7)	-	(37,9)
Resultado del ejercicio	-	-	-	10.589,9	-	-	-	10.589,9
Al 31 de Diciembre de 2018	\$ 132.240,8	13.513,9	221.856,4	10.589,9	85.739,4	45.368,2	0,5	509.309,1
Tránsito de Resultado	-	-	-	(10.589,9)	10.589,9	-	-	-
Constitución de reservas	-	-	41.805,7	-	(41.805,7)	-	-	-
Liberación de reservas	-	-	(27.364,0)	-	27.364,0	-	-	-
Utilidades distribuidas a empleados	-	-	-	-	(234,9)	-	-	(234,9)
Reclasificación Reserva catastrófica NIIF Plenas	-	-	12.530,7	-	(12.530,7)	-	-	-
Coberturas con derivados de flujo de efectivo	-	-	-	-	-	(2.297,8)	-	(2.297,8)
Valoración de inversiones	-	-	-	-	-	16.383,8	-	16.383,8
Utilidad por valorización y valor razonable de activos	-	-	-	-	-	3.893,9	-	3.893,9
Pérdidas actuariales por planes de beneficio definidos	-	-	-	-	-	259,9	-	259,9
Efecto en el impuesto diferido - ORI	-	-	-	-	-	(2.074,3)	-	(2.074,3)
Ajustes ESFA	-	-	(3.759,2)	-	3.759,2	(42,8)	-	(42,8)
Otros cambios en el Patrimonio (Estimación de vidas útiles)	-	-	-	-	2.280,1	-	-	2.280,1
Resultado del ejercicio	-	-	-	57.230,9	-	-	-	57.230,9
Al 31 de Diciembre de 2019	\$ 132.240,8	13.513,9	245.069,6	57.230,9	75.161,3	61.490,9	0,5	584.707,9

Las notas adjuntas son parte integral de los estados financieros consolidados


BENJAMÍN GALÁN OVALORA
Vicepresidente Financiero
Representante Legal
(ver certificación adjunta)


OLGA INÉS SARMIENTO SÁNCHEZ
Contador
T.P. No. 29469-T
(ver certificación adjunta)


SORANY GISELLE ARDILA PAEZ
Revisor Fiscal
T.P. No. 165874-T
Miembro de KPMG S.A.S.
(Véase mi informe del 27 de febrero de 2020)


LA PREVISORA S.A. COMPAÑÍA DE SEGUROS Y FIDUCIARIA LA PREVISORA S.A.
 ESTADO CONSOLIDADO DE FLUJOS DE EFECTIVO
 (Cifras expresadas en millones de pesos)

ACTIVIDADES DE OPERACIÓN	Nota	Por los años terminados el 31 de diciembre de	
		2019	2018
Resultados del ejercicio	\$	57.230,9	10.589,9
Ajustes para conciliar la utilidad del ejercicio con el efectivo			
Depreciación	37	7.652,6	4.136,3
Deterioro de inversiones	4	133,2	151,8
Deterioro cartera de créditos	42	2,4	41,1
Deterioro cuentas por cobrar	42	3.065,7	593,1
Deterioro otras cuentas por cobrar actividad aseguradora	40	4.203,7	3.050,6
Deterioro otros activos	42	792,0	(237,0)
Reintegro deterioro inversiones	39	(81,7)	(31,7)
Reintegro deterioro otras recuperaciones	42	(2.451,0)	(462,6)
Reintegro deterioro de cuentas por cobrar	40	(2.942,2)	(2.265,2)
Reintegro deterioro actividad aseguradora	42	(151,1)	(43,8)
Reintegro otros		(4.104,3)	(329,2)
Utilidad / (pérdida) en venta de propiedades y equipo, propiedades de inversión, neto	42	(8,1)	-
Utilidad / (pérdida) en venta de inversiones, neto		(334,9)	(227,3)
Reintegro deterioro cartera de créditos	42	(16,5)	(57,3)
Valoración de inversiones y derivados, neto	39	(72.327,4)	(46.704,2)
Propiedades de Inversión - Revaluación	42	(1.624,4)	(748,5)
Variación impuesto diferido	43	1.323,4	(680,2)
Amortización	38	6.618,4	6.735,1
Cambios en activos y pasivos operacionales:			
Cartera de créditos		(787,9)	665,2
Cuentas por cobrar actividad aseguradora		(6.933,4)	54.847,2
Cuentas por cobrar		16.224,8	1.121,6
Reservas técnicas parte reaseguradores		(8.155,9)	(104.705,7)
Costos de adquisición diferidos		2.645,9	2.294,3
Otros activos no financieros		(36.908,6)	(2.560,3)
Propiedades y equipo, neto		(15.871,5)	(1.612,2)
Activos intangibles distintos de la plusvalía		(10.062,6)	(2.721,6)
Activos por impuestos corrientes		24.726,8	34.399,1
Activo por impuesto diferido		0,1	0,1
Cuentas por pagar actividad aseguradora		22.676,7	(51.788,2)
Otras cuentas por pagar		38.662,9	12.793,7
Pasivos por contratos de seguros		10.752,9	121.763,0
Pasivo por beneficios a los empleados		5.322,9	336,7
Provisiones		(1.331,0)	3.187,9
Pasivo por impuestos corrientes		0,1	-
Otros pasivos no financieros		2.241,5	1.936,5
Ingresos anticipados		2.651,5	155,3
FLUJO DE EFECTIVO USADO EN LAS ACTIVIDADES DE OPERACIÓN			
Pagos por intereses sobre pasivos por arrendamientos		(1.468,3)	-
Pagos de arrendamientos a corto plazo		(318,1)	-
Pagos arrendamientos activos bajo valor		(1.242,0)	-
Pagos por intereses obligación financiera		(48,0)	-
Impuestos pagados		(32.273,4)	(39.342,9)
Efectivo neto previsto por las actividades de operación		7.486,1	4.280,8
FLUJOS DE EFECTIVO DE LAS ACTIVIDADES DE INVERSIÓN:			
Compras de propiedades y equipo	13	(4.088,6)	(2.813,5)
Producto de las ventas de propiedades y equipo		(579,1)	-
Compras de programas informáticos	14	(7.393,3)	(5.672,4)
Rendimientos de las inversiones		108.484,4	201.569,7
Dividendos recibidos		695,3	419,8
Compras de inversiones		(913.824,6)	(785.551,0)
Producto de la venta de inversiones		772.130,0	603.415,4
Liquidación derivados financieros		1.598,9	(5.418,7)
Efectivo neto (usado en) provisto por las actividades de inversión		(42.977,0)	5.949,4
FLUJOS DE EFECTIVO DE LAS ACTIVIDADES DE FINANCIACIÓN:			
Ingreso por créditos de bancos y otras obligaciones financieras		-	9.000,0
Pagos por créditos de bancos y otras obligaciones financieras		-	(9.000,0)
Pagos por arrendamientos		(3.019,0)	-
Pago dividendos		(234,1)	(23.389,8)
Efectivo neto usado en las actividades de financiación		(3.253,1)	(23.389,8)
DISMINUCIÓN NETO DEL EFECTIVO		(38.744,0)	(13.159,7)
EFFECTIVO Y EQUIVALENTES DE EFECTIVO AL INICIO DEL AÑO		166.028,5	179.188,2
EFFECTIVO Y EQUIVALENTES DE EFECTIVO AL CIERRE DEL AÑO	\$	127.284,5	166.028,5

Las notas adjuntas son parte integral de los estados financieros consolidados


 BENJAMÍN GALÁN OTÁLORA
 Vicepresidente Financiero
 Representante Legal
 (ver certificación adjunta)


 OLGA INÉS SARMIENTO SÁNCHEZ
 Contador
 T.P. No. 29469-T
 (ver certificación adjunta)


 SORANY GISELLE ARDILA PÁEZ
 Revisor Fiscal
 T.P. No. 165874-T
 Miembro de KPMG S.A.S.
 Véase mi informe del 27 de febrero de 2020